

衛 研 第 1 - 7 号
平成27年 5月20日

感染症発生動向調査事業
各 関 係 機 関 の 長 様

埼玉県衛生研究所長

感染症発生動向調査事業週単位情報の送付について（通知）

このことについて、別添のとおり送付いたします。

担 当 埼玉県衛生研究所 感染症疫学情報担当
電 話 0493-59-9325
F A X 0493-59-9613
e-mail p5349952@pref.saitama.lg.jp

感染症患者発生情報（週報）

埼玉県内情報 平成 27 年 第 20 週（平成 27 年 5 月 11 日～平成 27 年 5 月 17 日）

今週の注目される疾患

全数把握対象疾患では、一類、二類（結核を除く）、三類及び四類感染症の届出はなかった。五類感染症は、アメーバ赤痢 1 人、カルバペネム耐性腸内細菌科細菌感染症 1 人、後天性免疫不全症候群 2 人、侵襲性肺炎球菌感染症 3 人、水痘(入院例)1 人、梅毒 1 人、風しん 1 人の届出があった。

定点報告対象疾患では、**A 群溶血性レンサ球菌咽頭炎**(1.91 4.29)の定点当たり報告数は大型連休前より大きく増加した。保健所別では、東松山(1.00 4.75)、幸手(1.67 5.33)保健所管内で大きく増加し、本庄(7.75)、朝霞(6.00)、川口(5.69)、熊谷(5.67)保健所管内からの報告が多い。**伝染性紅斑**(0.70 1.61)と**咽頭結膜熱**(0.38 0.60)の定点当たり報告数は 4 月中旬以降増加傾向にある。保健所別では、前者が加須(3.83)、幸手(3.00)、さいたま市(2.70)、春日部(2.33)、本庄(2.25)保健所管内で多い状況が続いている。後者は川口(0.81 1.50)保健所管内で大きく増加し、本庄(1.00)、幸手(1.00)保健所管内からの報告が多い。年齢階級別では 3 歳以下で全体の 61.1%を占めている。**流行性耳下腺炎**(0.75 0.73)の定点当たり報告数は、前週と同水準に留まった。保健所別では、加須(3.83)保健所管内からの報告が多い。眼科定点報告対象疾患では、**急性出血性結膜炎** 1 人、**流行性角結膜炎** 29 人の報告があり、後者は前週(13 人)より増加した。基幹定点報告対象疾患では、**マイコプラズマ肺炎** 1 人、**クラミジア肺炎** 2 人、**感染性胃腸炎**(**ロタウイルス**)4 人の報告があった。

< 全数把握対象疾患の患者情報 >

一類感染症	報告なし	
二類感染症	報告なし（結核を除く）	
三類感染症	報告なし	
四類感染症	報告なし	
五類感染症	アメーバ赤痢	1人（病型 腸管アメーバ症）
	カルバペネム耐性腸内細菌科細菌感染症	1人（菌種 <i>Enterobacter</i> sp.）
	後天性免疫不全症候群	2人（病型 無症状病原体保有者 1人、 AIDS 1人）
	侵襲性肺炎球菌感染症	3人
	水痘(入院例)	1人（病型 臨床診断例）
	梅毒	1人（病型 早期顕症 期）
	風しん	1人（病型 検査診断例）

－ 平成 27 年度インフルエンザ HA ワクチン製造株の決定について －

インフルエンザワクチン株については、以下のとおり厚生労働省より通知がありましたので、お知らせします。

A 型株	A / カリフォルニア / 7 / 2009 (X - 179A) (H1N1) pdm09
	A / スイス / 9715293 / 2013 (NIB - 88) (H3N2)
B 型株	B / プーケット / 3073 / 2013 (山形系統)
	B / テキサス / 2 / 2013 (ビクトリア系統)

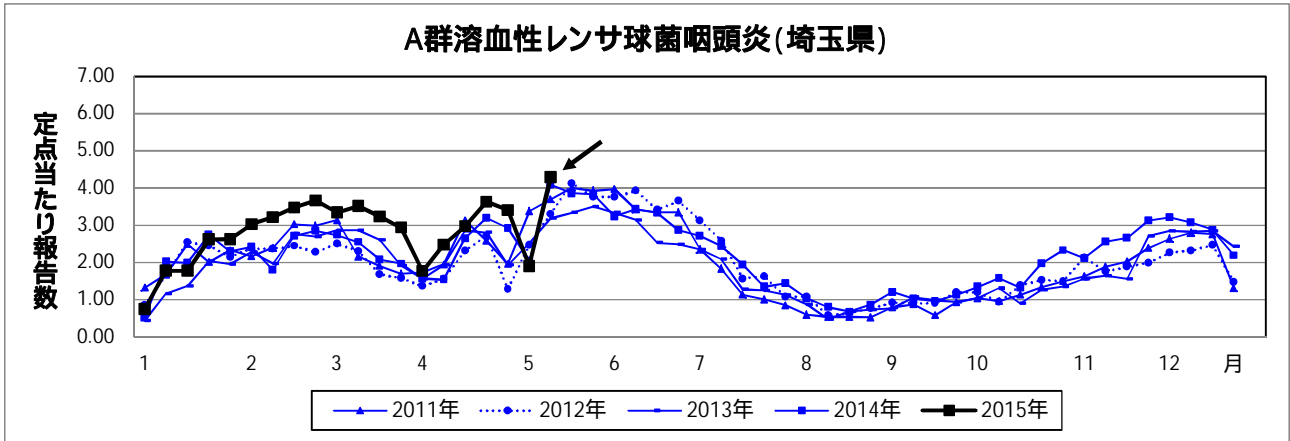
1 この情報に関する御質問・御意見等がございましたら、下記まで御連絡ください。
衛生研究所 感染症情報担当 会議(感染症疫学情報担当) TEL: 0493-59-9325 FAX: 0493-59-9613
e-mail: p5349952@pref.saitama.lg.jp URL: <http://www.pref.saitama.lg.jp/b0714/surveillance/index.html>

2 全国の感染症発生動向に関する情報は、国立感染症研究所の感染症疫学センターホームページ(URL: <http://www.nih.go.jp/niid/ja/from-idsc.html>) で御覧になれます。

< 定点把握対象疾患の患者情報 >

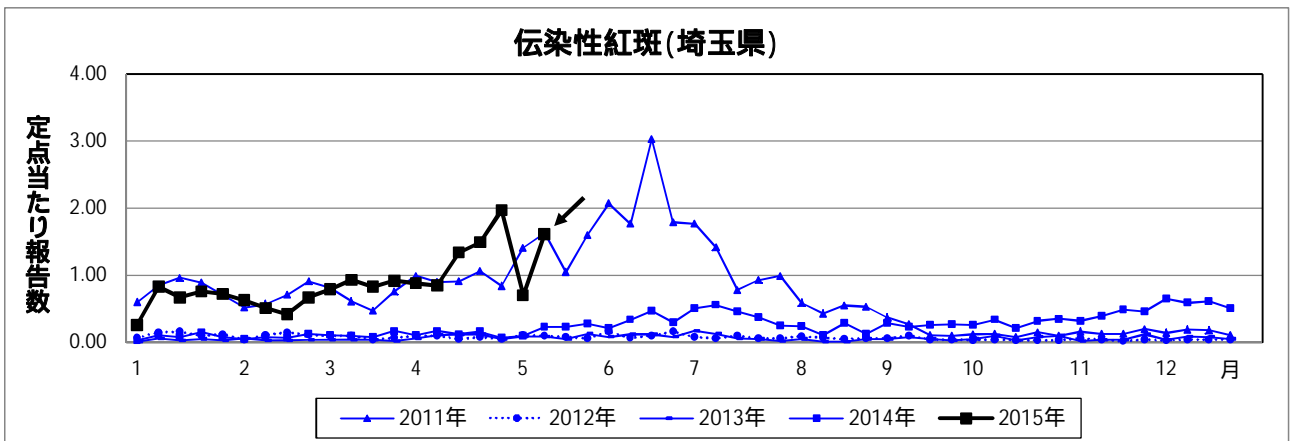
A群溶血性レンサ球菌咽頭炎

県内全保健所から報告があった。保健所別では、本庄(7.75)、朝霞(6.00)、川口(5.69)、熊谷(5.67)保健所管内からの報告が多い。



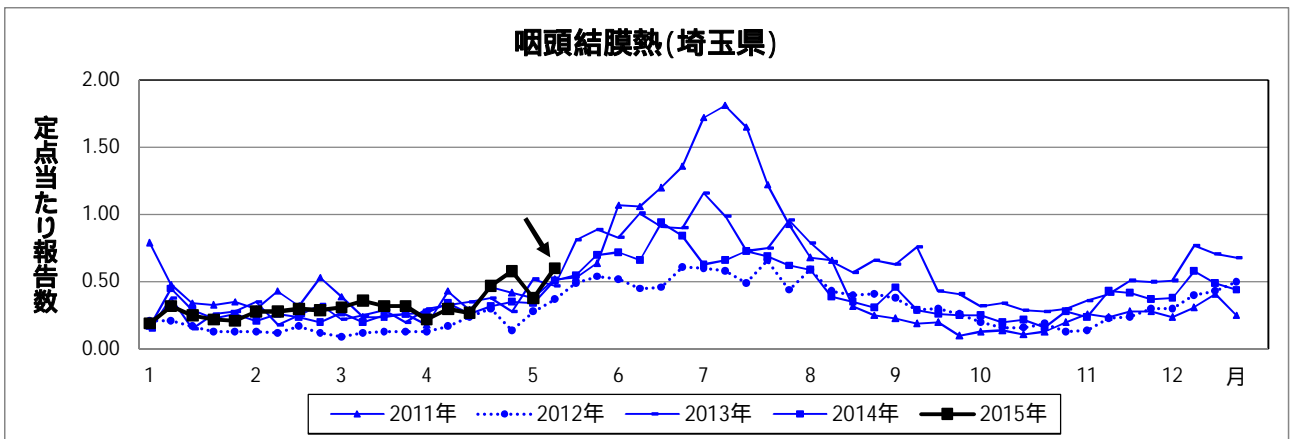
伝染性紅斑

県内全保健所から報告があった。保健所別では、加須(3.83)、幸手(3.00)、さいたま市(2.70)、春日部(2.33)、本庄(2.25)保健所管内からの報告が多い。



咽頭結膜熱

東松山、秩父、川越市保健所を除く県内 13 保健所から報告があった。保健所別では、川口(1.50)、本庄(1.00)、幸手(1.00)保健所管内からの報告が多い。



感染症発生状況(全数把握対象疾患)
(第20週)

(2015年 5月19日 15:00集計)

	今週 届出	累 計		今週 届出	累 計
一類感染症					
エボラ出血熱			ペスト		
クリミア・コンゴ出血熱			マールブルグ病		
痘そう			ラッサ熱		
南米出血熱					
二類感染症					
急性灰白髄炎			中東呼吸器症候群(MERS)		
結核*	-	-	鳥インフルエンザ(H5N1)		
ジフテリア			鳥インフルエンザ(H7N9)		
重症急性呼吸器症候群(SARS)					
三類感染症					
コレラ			腸チフス		1
細菌性赤痢		2	パラチフス		1
腸管出血性大腸菌感染症		17			
四類感染症					
E型肝炎		2	鳥インフルエンザ(H5N1を除く)		
ウエストナイル熱			ニパウイルス感染症		
A型肝炎		7	日本紅斑熱		
エキノкокクス症			日本脳炎		
黄熱			ハンタウイルス肺症候群		
オウム病		1	Bウイルス病		
オムスク出血熱			鼻疽		
回帰熱			ブルセラ症		
キャサヌル森林病			ベネズエラウマ脳炎		
Q熱			ヘンドラウイルス感染症		
狂犬病			発しんチフス		
コクシジオイデス症			ボツリヌス症		
サル痘			マラリア		
重症熱性血小板減少症候群			野兎病		
腎症候性出血熱			ライム病		
西部ウマ脳炎			リッサウイルス感染症		
ダニ媒介脳炎			リフトバレー熱		
炭疽			類鼻疽		
チクングニア熱			レジオネラ症		19
つつが虫病			レプトスピラ症		
デング熱		5	ロッキー山紅斑熱		
東部ウマ脳炎					
五類感染症					
アメーバ赤痢	1	14	侵襲性肺炎球菌感染症	3	41
ウイルス性肝炎(E型・A型を除く)		2	水痘*	1	3
カルバペネム耐性腸内細菌科細菌感染症	1	10	先天性風しん症候群		
急性脳炎		13	梅毒	1	25
クリプトスポリジウム症			播種性クリプトコックス症		4
クロイツフェルト・ヤコブ病		2	破傷風		
劇症型溶血性レンサ球菌感染症		4	バンコマイシン耐性黄色ブドウ球菌感染症		
後天性免疫不全症候群	2	11	バンコマイシン耐性腸球菌感染症		1
ジアルジア症		1	風しん	1	3
侵襲性インフルエンザ菌感染症		7	麻しん		2
侵襲性髄膜炎菌感染症			薬剤耐性アシネトバクター感染症		1
指定感染症	該当疾患は無し				

水痘* : 患者が入院を要すると認められるものに限る。

ウイルス性肝炎(A型・E型を除く)再掲	B型	C型	D型	その他
累計	2			

累計は診断日で集計

* 結核は月単位で集計、別に掲載します。

結核患者発生状況(4月分)

4月の報告数は、患者60人、無症状病原体保有者26人、疑似症2人の計88人で前月の111人より減少した。患者で最も多い年齢階級は80歳以上であった。

年齢階級別報告数

この情報は、感染症法に基づく届出について集計したものです。

平成27年5月20日

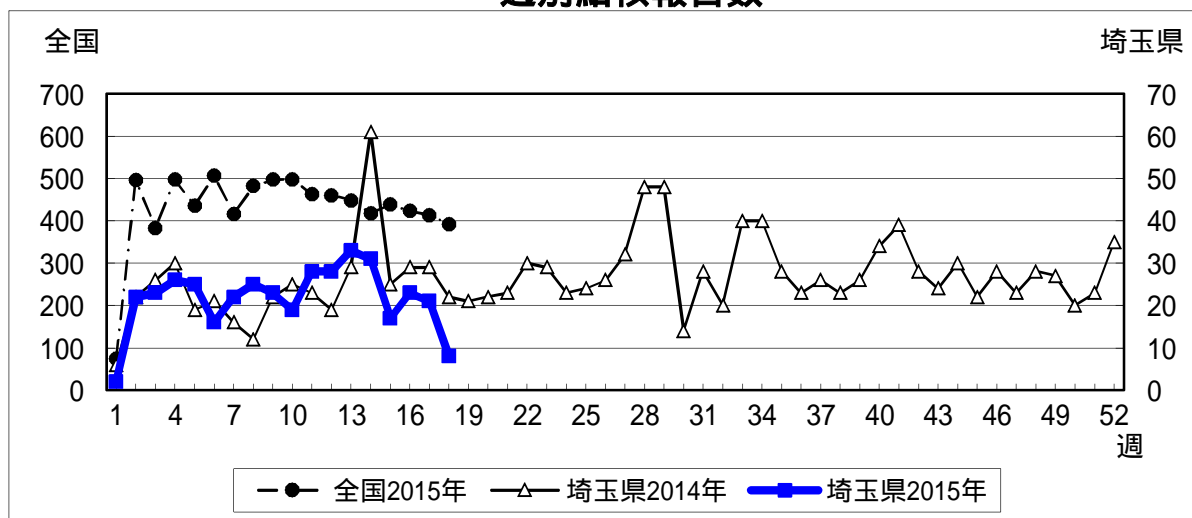
年齢階級 \ 診断類型	患者	無症状 病原体保有者	疑似症	計	
				今月診断分	2015年累計*
0～9歳	0	3	0	3	11
10～19歳	0	2	0	2	5
20～29歳	1	4	0	5	29
30～39歳	6	5	0	11	51
40～49歳	9	5	1	15	43
50～59歳	1	3	1	5	29
60～69歳	15	4	0	19	72
70～79歳	7	0	0	7	62
80歳以上	21	0	0	21	88
計	60	26	2	88	390

5月 19日

15 時集計

*2015年累計:1月からの累積届出数

週別結核報告数



*NESID感染症発生動向調査WISH公開データ

保健所	感染症発生動向調査 週情報										保健所別 (第20週)										平成27年5月11日～平成27年5月17日									
	インフルエンザ #1	RSウイルス感染症	咽頭結膜熱	咽頭炎	咽A群溶血性レンサ球菌	感染性胃腸炎	水痘	手足口病	伝染性紅斑	突発性発疹	百日咳	ヘルパンギーナ	流行性耳下腺炎	急性出血性結膜炎	流行性角結膜炎	細菌性髄膜炎 #2	無菌性髄膜炎	マイコプラズマ肺炎 #3	クラミジア肺炎	感染性胃腸炎(入院)	インフルエンザ									
全	77	3	95	682	1297	118	110	256	118	2	15	116	1	29	1	1	1	2	4	-	-									
川	0.31	0.02	0.60	4.29	8.16	0.74	0.69	1.61	0.74	0.01	0.09	0.73	0.02	0.71	-	-	0.10	0.20	0.40	-	-									
朝	0.96	0.06	1.50	5.69	11.00	0.69	0.81	1.94	0.94	-	0.06	1.25	-	0.20	*	*	*	*	*	*	*									
朝	1	-	12	90	124	14	22	21	15	1	5	3	-	-	-	-	-	-	-	-	-									
鴻	0.04	-	0.80	6.00	8.27	0.93	1.47	1.40	1.00	0.07	0.33	0.20	-	-	-	-	*	*	*	*	*									
鴻	8	-	7	56	102	10	6	3	8	-	-	3	-	3	*	*	*	*	*	*	*									
東	0.42	-	0.58	4.67	8.50	0.83	0.50	0.25	0.67	-	-	0.25	-	1.00	*	*	*	*	*	*	*									
東	1	-	-	19	47	4	2	4	6	-	-	7	-	-	-	-	-	2	-	-	-									
山	0.14	-	-	4.75	11.75	1.00	0.50	1.00	1.50	-	-	1.75	-	-	-	-	-	2.00	-	-	-									
秩	-	-	-	6	10	1	9	1	2	-	-	-	*	*	-	-	-	-	-	-	-									
秩	-	-	-	2.00	3.33	0.33	3.00	0.33	0.67	-	-	-	*	*	-	-	-	-	-	-	-									
本	1	-	4	31	1	1	1	9	3	-	1	-	-	-	-	-	-	-	-	-	-									
本	0.14	-	1.00	7.75	0.25	0.25	0.25	2.25	0.75	-	0.25	-	-	-	-	-	-	-	-	-	-									
熊	2	-	2	51	122	6	14	15	2	-	2	-	-	4	-	-	-	-	-	-	-									
熊	0.14	-	0.22	5.67	13.56	0.67	1.56	1.67	0.22	-	0.22	-	-	2.00	-	-	-	-	-	-	-									
加	1	-	1	5	7	3	3	23	-	-	-	23	-	-	*	*	*	*	*	*	*									
加	0.10	-	0.17	0.83	1.17	0.50	0.50	3.83	-	-	-	3.83	-	-	*	*	*	*	*	*	*									
春	2	-	3	20	31	1	-	14	3	-	-	1	-	-	*	*	*	*	*	*	*									
春	0.20	-	0.50	3.33	5.17	0.17	-	2.33	0.50	-	-	0.17	-	-	*	*	*	*	*	*	*									
幸	4	-	9	48	52	11	1	27	3	-	-	14	-	-	-	-	-	-	-	-	-									
幸	0.29	-	1.00	5.33	5.78	1.22	0.11	3.00	0.33	-	-	1.56	-	-	-	-	-	-	-	-	-									
坂	4	-	3	19	62	3	2	5	4	-	-	1	-	1	-	-	-	-	-	-	-									
坂	0.44	-	0.60	3.80	12.40	0.60	0.40	1.00	0.80	-	-	0.20	-	1.00	-	-	-	-	-	-	-									
草	14	-	7	34	61	11	15	6	9	1	-	7	-	-	*	*	*	*	*	*	*									
草	0.82	-	0.64	3.09	5.55	1.00	1.36	0.55	0.82	0.09	-	0.64	-	-	*	*	*	*	*	*	*									
狭	4	1	11	40	134	3	7	3	10	-	-	12	1	2	-	-	-	-	-	-	-									
狭	0.17	0.06	0.69	2.50	8.38	0.19	0.44	0.19	0.63	-	-	0.75	0.20	0.40	-	-	-	-	-	-	-									
川	5	-	-	38	60	6	6	5	3	-	-	-	-	1	*	*	*	*	*	*	*									
川	0.38	-	-	4.75	7.50	0.75	0.75	0.63	0.38	-	-	-	-	0.50	*	*	*	*	*	*	*									
越	4	-	4	13	32	3	1	16	7	-	5	11	-	-	-	-	-	-	-	-	-									
越	0.31	-	0.50	1.63	4.00	0.38	0.13	2.00	0.88	-	0.63	1.38	-	-	-	-	-	-	-	-	-									
さい	2	1	8	121	276	30	8	73	28	-	1	14	-	17	-	-	-	-	-	-	-									
さい	0.05	0.04	0.30	4.48	10.22	1.11	0.30	2.70	1.04	-	0.04	0.52	-	2.13	-	-	-	-	-	-	-									
市	-	-	-	-	-	-	-	-	-	-	-	-	-	-	-	-	-	-	-	-	-									

(- : 0.00) #1 鳥インフルエンザを除く #2 真菌性を含む #3 オウム病を除く

5月 19日 13:00集計

感染症発生動向調査 週情報 報告患者数 年齢別 (第20週 平成27年5月11日～平成27年5月17日)

	年齢別																				
	合計	-6ヵ月	12ヵ月	1歳	2歳	3歳	4歳	5歳	6歳	7歳	8歳	9歳	10-14歳	15-19歳	20-29歳	30-39歳	40-49歳	50-59歳	60-69歳	70-79歳	80歳～
インフルエンザ #1	77	-	-	2	1	1	3	4	3	11	4	8	17	6	2	3	8	2	1	-	1
合計	-6ヵ月	12ヵ月	1歳	2歳	3歳	4歳	5歳	6歳	7歳	8歳	9歳	10-14歳	15-19歳	20-29歳	30-39歳	40-49歳	50-59歳	60-69歳	70-79歳	80歳～	
RSウイルス感染症	3	2	-	-	-	-	-	1	-	-	-	-	-	-	-	-	-	-	-	-	
咽頭結膜熱	95	-	9	20	13	16	11	6	7	3	5	2	1	-	-	-	-	-	-	-	
A群溶血性レンサ球菌咽頭炎	682	-	1	12	26	59	93	98	112	81	63	46	67	7	17	-	-	-	-	-	
感染性胃腸炎	1,297	17	95	161	124	143	140	105	93	63	58	55	121	17	105	-	-	-	-	-	
水痘	118	2	-	14	5	6	17	12	24	12	10	5	11	-	-	-	-	-	-	-	
手足口病	110	-	7	31	25	8	23	6	2	-	4	-	3	1	-	-	-	-	-	-	
伝染性紅斑	256	1	-	16	16	24	35	39	34	35	23	18	9	-	6	-	-	-	-	-	
突発性発しん	118	1	37	65	12	1	2	-	-	-	-	-	-	-	-	-	-	-	-	-	
百日咳	2	-	-	1	-	-	-	-	-	-	-	-	-	-	1	-	-	-	-	-	
ヘルパンギーナ	15	-	3	2	3	1	4	2	-	-	-	-	-	-	-	-	-	-	-	-	
流行性耳下腺炎	116	-	-	1	16	11	10	27	10	16	6	10	6	1	2	-	-	-	-	-	
合計	-6ヵ月	12ヵ月	1歳	2歳	3歳	4歳	5歳	6歳	7歳	8歳	9歳	10-14歳	15-19歳	20-29歳	30-39歳	40-49歳	50-59歳	60-69歳	70-79歳	80歳～	
急性出血性結膜炎	1	-	-	-	-	1	-	-	-	-	-	-	-	-	-	-	-	-	-	-	
流行性角結膜炎	29	-	1	-	-	2	3	-	1	-	-	-	1	-	4	7	6	1	2	1	
合計	0歳	1-4歳	5-9歳	10-14歳	15-19歳	20-24歳	25-29歳	30-34歳	35-39歳	40-44歳	45-49歳	50-54歳	55-59歳	60-64歳	65-69歳	70歳～					
細菌性髄膜炎 #2	-	-	-	-	-	-	-	-	-	-	-	-	-	-	-	-	-	-	-	-	
無菌性髄膜炎	-	-	-	-	-	-	-	-	-	-	-	-	-	-	-	-	-	-	-	-	
マイコプラズマ肺炎	1	-	-	-	-	-	1	-	-	-	-	-	-	-	-	-	-	-	-	-	
クラミジア肺炎 #3	2	-	-	1	1	-	-	-	-	-	-	-	-	-	-	-	-	-	-	-	
感染性胃腸炎(ロタウイルス)	4	-	4	-	-	-	-	-	-	-	-	-	-	-	-	-	-	-	-	-	
(入院)インフルエンザ	-	-	-	-	-	-	-	-	-	-	-	-	-	-	-	-	-	-	-	-	

表中の数値は各定点からの報告数(- : 0)

#1 鳥インフルエンザを除く

#2 真菌性を含む

#3 オウム病を除く

全国・関東情報 第 17 週

(4月20日～4月26日)

平成27年5月20日

インフルエンザの定点当たり報告数は減少した。都道府県別の上位3位は沖縄県(7.88)、山形県(5.65)、岩手県(4.06)である。基幹定点からのインフルエンザ入院サーベイランスにおける報告数は72例と前週と比較して減少した。都道府県別では31都道府県から報告があり、年齢別では0歳(5例)、1～9歳(25例)、10代(3例)、20代(2例)、30代(3例)、40代(1例)、50代(1例)、60代(8例)、70代(11例)、80歳以上(13例)であった。

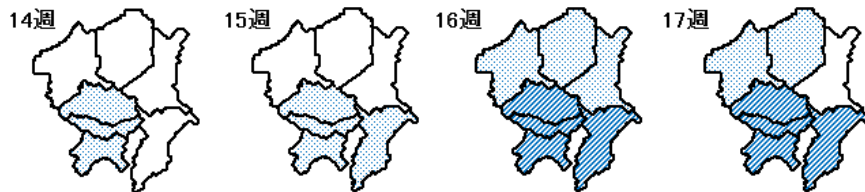
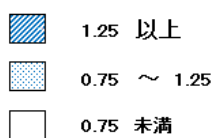
RSウイルス感染症の報告数は704例と減少した。年齢別では1歳以下の報告数が全体の約79%を占めている。咽頭結膜熱の定点当たり報告数は2週連続で増加し、過去5年間の同時期(前週、当該週、後週)と比較してやや多い。都道府県別の上位3位は宮崎県(1.58)、島根県(1.39)、山形県(1.13)である。A群溶血性レンサ球菌咽頭炎の定点当たり報告数は3週連続で増加し、過去5年間の同時期と比較してかなり多い。都道府県別の上位3位は山形県(6.57)、新潟県(5.95)、鳥取県(5.95)、静岡県(4.64)である。感染性胃腸炎の定点当たり報告数は2週連続で増加した。都道府県別の上位3位は大分県(15.33)、福井県(13.91)、宮崎県(11.58)である。水痘の定点当たり報告数は増加した。都道府県別の上位2位は富山県(0.97)、宮崎県(0.97)、大分県(0.67)である。手足口病の定点当たり報告数は3週連続で増加し、過去5年間の同時期と比較してかなり多い。都道府県別の上位3位は島根県(4.26)、鳥取県(4.16)、佐賀県(3.04)である。伝染性紅斑の定点当たり報告数は2週連続で増加し、過去5年間の同時期と比較してかなり多い。都道府県別の上位3位は滋賀県(2.13)、福島県(1.67)、埼玉県(1.49)である。百日咳の定点当たり報告数は増加した。都道府県別の上位2位は大分県(0.17)、新潟県(0.07)、高知県(0.07)である。

マイコプラズマ肺炎の定点当たり報告数は2週連続で増加した。都道府県別の上位3位は富山県(1.80)、香川県(1.20)、秋田県(0.88)である。感染性胃腸炎(ロタウイルスに限る)の定点当たり報告数は増加した。40都道府県から251例報告があり、年齢別では0歳(32例)、1～4歳(176例)、5～9歳(34例)、10代(6例)、50代(1例)、70歳以上(2例)であった。

＜関東情報＞

伝染性紅斑の定点当たり報告数は、埼玉県(1.49)、東京都(1.48)、神奈川県(1.32)、千葉県(1.27)からの報告が多い。

伝染性紅斑



平成27年 17週

	全国	関東地域	茨城県	栃木県	群馬県	埼玉県	千葉県	東京都	神奈川県	
インフルエンザ #1	報告数	9,952	2,036	135	87	187	327	450	528	322
	定点当たり	2.02	1.36	1.13	1.14	1.91	1.31	2.16	1.27	0.98
RSウイルス感染症	報告数	704	112	1	4	1	22	11	41	32
	定点当たり	0.22	0.12	0.01	0.08	0.02	0.14	0.08	0.16	0.15
咽頭結膜熱	報告数	1,509	388	32	13	18	74	83	99	69
	定点当たり	0.48	0.41	0.43	0.27	0.30	0.47	0.62	0.38	0.33
A群溶血性レンサ球菌咽頭炎	報告数	10,033	3,400	297	135	264	573	478	1,030	623
	定点当たり	3.18	3.60	3.96	2.81	4.40	3.63	3.59	3.95	2.97
感染性胃腸炎	報告数	22,698	6,516	473	97	468	1,168	699	2,208	1,403
	定点当たり	7.19	6.90	6.31	2.02	7.80	7.39	5.26	8.46	6.68
水痘	報告数	1,449	500	35	24	23	74	53	159	132
	定点当たり	0.46	0.53	0.47	0.50	0.38	0.47	0.40	0.61	0.63
手足口病	報告数	3,347	325	15	28	48	79	17	58	80
	定点当たり	1.06	0.34	0.20	0.58	0.80	0.50	0.13	0.22	0.38
伝染性紅斑	報告数	2,458	1,224	54	45	56	235	169	387	278
	定点当たり	0.78	1.30	0.72	0.94	0.93	1.49	1.27	1.48	1.32
突発性発しん	報告数	1,961	652	35	30	34	131	79	189	154
	定点当たり	0.62	0.69	0.47	0.63	0.57	0.83	0.59	0.72	0.73
百日咳	報告数	48	12	-	2	-	3	-	7	-
	定点当たり	0.02	0.01	-	0.04	-	0.02	-	0.03	-
ヘルパンギーナ	報告数	329	42	-	-	6	11	8	10	7
	定点当たり	0.10	0.04	-	-	0.10	0.07	0.06	0.04	0.03
流行性耳下腺炎	報告数	1,073	305	24	11	19	96	56	62	37
	定点当たり	0.34	0.32	0.32	0.23	0.32	0.61	0.42	0.24	0.18
急性出血性結膜炎	報告数	10	2	-	1	-	-	-	-	1
	定点当たり	0.01	0.01	-	0.08	-	-	-	-	0.02
流行性角結膜炎	報告数	340	148	18	7	31	25	16	22	29
	定点当たり	0.49	0.73	1.06	0.58	2.21	0.60	0.48	0.56	0.63
細菌性髄膜炎 #2	報告数	10	6	-	1	-	-	1	3	1
	定点当たり	0.02	0.07	-	0.14	-	-	0.11	0.12	0.10
無菌性髄膜炎	報告数	12	3	-	-	1	1	-	-	1
	定点当たり	0.03	0.04	-	-	0.13	0.10	-	-	0.10
マイコプラズマ肺炎	報告数	132	23	2	2	2	5	2	8	2
	定点当たり	0.28	0.28	0.15	0.29	0.25	0.50	0.22	0.32	0.20
クラミジア肺炎 #3	報告数	10	1	-	-	-	-	-	1	-
	定点当たり	0.02	0.01	-	-	-	-	-	0.04	-
感染性胃腸炎(ロタウイルス)	報告数	251	46	2	1	18	8	1	4	12
	定点当たり	0.53	0.56	0.15	0.14	2.25	0.80	0.11	0.16	1.20

#1 鳥インフルエンザを除く

#2 真菌性を含む

#3 オウム病を除く

(-:0.00)



総合トップ

くらし・環境

健康・福祉

しごと・産業

文化・教育

県政情報・統計

総合トップ > 県政情報・統計 > 県概要 > 組織案内 > 保健医療部 > 保健医療部の地域機関 > 衛生研究所 > 感染症情報センター > 感染症の流行情報 > 感染症発生動向調査 > 感染症発生動向調査 2015年 > 感染症の流行状況 2015年 第20週

感染症発生動向調査 2015年

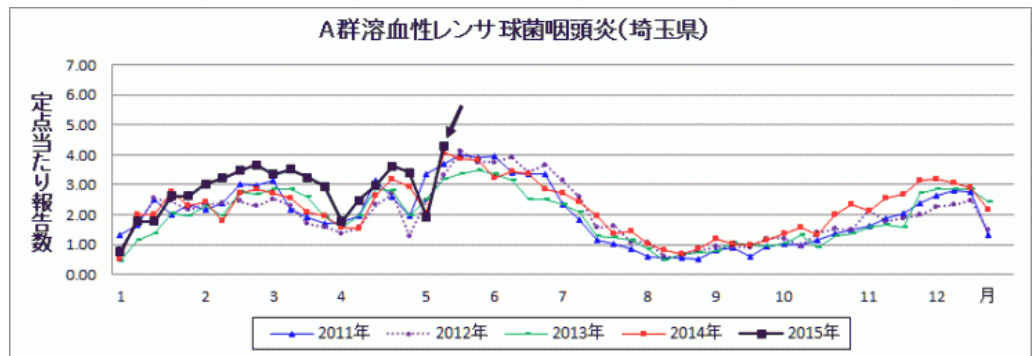
- [感染症の流行状況 2015年 第1週](#)
- [感染症の流行状況 2015年 第2週](#)
- [感染症の流行状況 2015年 第3週](#)
- [感染症の流行状況 2015年 第4週](#)
- [感染症の流行状況 2015年 第5週](#)
- [感染症の流行状況 2015年 第6週](#)
- [感染症の流行状況 2015年 第7週](#)
- [感染症の流行状況 2015年 第8週](#)
- [感染症の流行状況 2015年 第9週](#)
- [感染症の流行状況 2015年 第10週](#)
- [感染症の流行状況 2015年 第11週](#)
- [感染症の流行状況 2015年 第12週](#)
- [感染症の流行状況 2015年 第13週](#)
- [感染症の流行状況 2015年 第14週](#)
- [感染症の流行状況 2015年 第15週](#)
- [感染症の流行状況 2015年 第16週](#)
- [感染症の流行状況 2015年 第17週](#)
- [感染症の流行状況 2015年 第18週](#)
- [感染症の流行状況 2015年 第19週](#)

感染症の流行状況 2015年 第20週

2015年第20週（平成27年5月11日～5月17日）の要点 平成27年5月20日

A群溶血性レンサ球菌咽頭炎の定点当たり報告数は、前週より大きく増加しました。外出後の手洗い・うがいとともに、十分な休養をとるよう心がけてください。また、お子さんの体調がすぐれない時は、医療機関に電話で相談の上、早目に受診してください。

- [インフルエンザに関する情報はこちらをご覧ください。](#)
- [麻疹に関する情報はこちらをご覧ください。](#)
- [風しんに関する情報はこちらをご覧ください。](#)



感染症流行状況

疾患	推移	流行状況	疾患	推移	流行状況
インフルエンザ			伝染性紅斑		
RSウイルス感染症			突発性発しん		
咽頭結膜熱			百日咳		
A群溶血性レンサ球菌咽頭炎			ヘルパンギーナ		
感染性胃腸炎			流行性耳下腺炎(おたふくかぜ)		
水痘(みずぼうそう)			急性出血性結膜炎		
手足口病			流行性角結膜炎		

*1. 推移、流行状況は、県内全域の傾向です。 *2. 推移は2週間前からの傾向を示します。(:増減無し、 :増加、 :減少) *3. 流行状況は今週の流行を示します。(小さい、 、 大きい)

疾患名をクリックすると、各疾患の流行状況のグラフがご覧いただけます。

全国の感染症発生動向状況については、国立感染症研究所のホームページ「[感染症疫学センター](#)」(アドレス <http://www.nih.go.jp/niid/ja/from-idsc.html>)でご覧になれます。

この情報は毎週水曜日に更新する予定です。ただし、祝日等により変更の場合もあります。



埼玉県のマスコット コバトン

お問い合わせ

[保健医療部 衛生研究所](#) 感染症疫学情報担当

郵便番号355-0133 埼玉県比企郡吉見町江和井410番地1 埼玉県衛生研究所

電話：0493-59-9325

ファックス：0493-59-9613

[お問い合わせフォーム](#)