

衛研第3 - 10号  
平成28年 6月 8日

感染症発生動向調査事業  
各関係機関の長様

埼玉県衛生研究所長

感染症発生動向調査事業週単位情報の送付について（通知）

このことについて、別添のとおり送付いたします。

担当 埼玉県衛生研究所 感染症疫学情報担当  
電話 0493 - 59 - 9325  
FAX 0493 - 59 - 9613  
e-mail p5349952@pref.saitama.lg.jp

## 感染症患者発生情報（週報）

### 埼玉県内情報 平成 28 年 第 22 週（平成 28 年 5 月 30 日～平成 28 年 6 月 5 日）

#### 今週の注目される疾患

全数把握対象疾患では、一類及び二類感染症（結核を除く）の届出はなかった。三類感染症は、細菌性赤痢 1 人、腸管出血性大腸菌感染症 2 人の届出があった。四類感染症は、レジオネラ症 1 人の届出があった。五類感染症は、アメーバ赤痢 1 人、カルバペネム耐性腸内細菌科細菌感染症 2 人、後天性免疫不全症候群 1 人、侵襲性髄膜炎菌感染症 1 人、侵襲性肺炎球菌感染症 4 人、梅毒 2 人、破傷風 1 人、風しん 1 人の届出があった。

定点報告対象疾患では、**流行性耳下腺炎**(1.21 1.55：図 1)の定点当たり報告数は、前週より大きく増加し、2012 年以降の最高値であった 2016 年第 1 週と同値となった。保健所別では、秩父及び本庄保健所を除く 14 保健所管内から報告があり、東松山(0.20 1.60)、春日部(0.80 2.00)、狭山(1.71 2.71)保健所管内で大きく増加し、幸手(3.67 4.33)保健所管内で多い状況が続いている。**A 群溶血性レンサ球菌咽頭炎**(3.56 3.86：図 2)の定点当たり報告数は前週より増加し、大型連休以降増加傾向にある。保健所別では、全保健所管内から報告があり、鴻巣(4.17 6.58)、狭山(3.94 5.47)保健所管内で大きく増加し、熊谷(6.00)保健所管内からの報告が多い。年齢階級別では、3～8 歳で全体の 68.0%を占め、特に 4 歳～6 歳の報告がそのうちの 60%余りで多い。前週大きく増加した**咽頭結膜熱**(0.77 0.89：図 3)の定点当たり報告数は、わずかな増加に留まったが、今後の動向に注意が必要である。保健所別では、秩父及び川越市保健所を除く 14 保健所管内から報告があり、幸手(1.89)、熊谷(1.78)、狭山(1.65)保健所管内からの報告が多い。年齢階級別では、1 歳の報告が最も多い。**ヘルパンギーナ**(0.09 0.19)の定点当たり報告数は、前週より増加した。保健所別では、春日部(1.00 2.17)保健所管内で大きく増加し、越谷市(0.88)保健所管内からの報告が多い。眼科定点報告対象疾患では、**流行性角結膜炎** 20 人の報告があった。基幹定点報告対象疾患では、**無菌性髄膜炎** 1 人、**マイコプラズマ肺炎** 3 人、**感染性胃腸炎(ロタウイルス)** 1 人の報告があった。

#### <全数把握対象疾患の患者情報>

一類感染症	報告なし	
二類感染症	報告なし（結核を除く）	
三類感染症	細菌性赤痢	1 人（病原体 <i>S. sonnei</i> ）
	腸管出血性大腸菌感染症	2 人（類型 患者 2 人、血清型 O157 1 人、O121 1 人）
四類感染症	レジオネラ症	1 人（病型 肺炎型）
五類感染症	アメーバ赤痢	1 人（病型 腸管アメーバ症）
	カルバペネム耐性腸内細菌科細菌感染症	2 人（菌種 <i>Enterobacter</i> sp. 2 人）
	後天性免疫不全症候群	1 人（病型 無症状病原体保有者 1 人）
	侵襲性髄膜炎菌感染症	1 人
	侵襲性肺炎球菌感染症	4 人
	梅毒	2 人（病型 早期顕症 期 1 人、 無症状病原体保有者 1 人）
	破傷風	1 人
	風しん	1 人（病型 検査診断例）

1 この情報に関する御質問・御意見等がございましたら、下記まで御連絡ください。  
衛生研究所 感染症情報担当者会議(感染症疫学情報担当) TEL: 0493-59-9325 FAX: 0493-59-9613  
e-mail: [p5349952@pref.saitama.lg.jp](mailto:p5349952@pref.saitama.lg.jp) URL: <http://www.pref.saitama.lg.jp/b0714/surveillance/index.html>

2 全国の感染症発生動向に関する情報は、国立感染症研究所の感染症疫学センターホームページ(URL: <http://www.nih.go.jp/niid/ja/from-idsc.html>)で御覧になれます。

< 今週の注目される定点把握対象疾患の推移 >

図1 流行性耳下腺炎

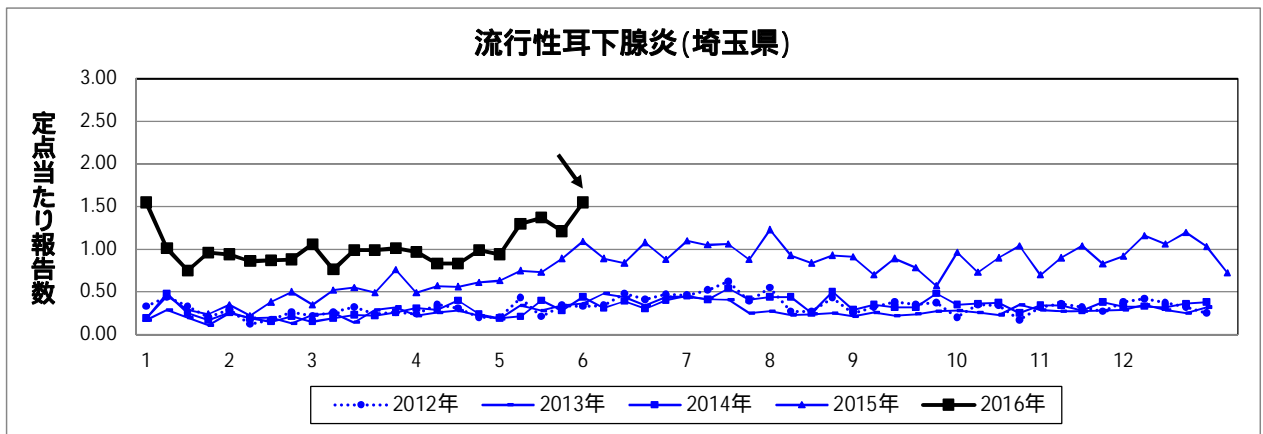


図2 A群溶血性レンサ球菌咽頭炎

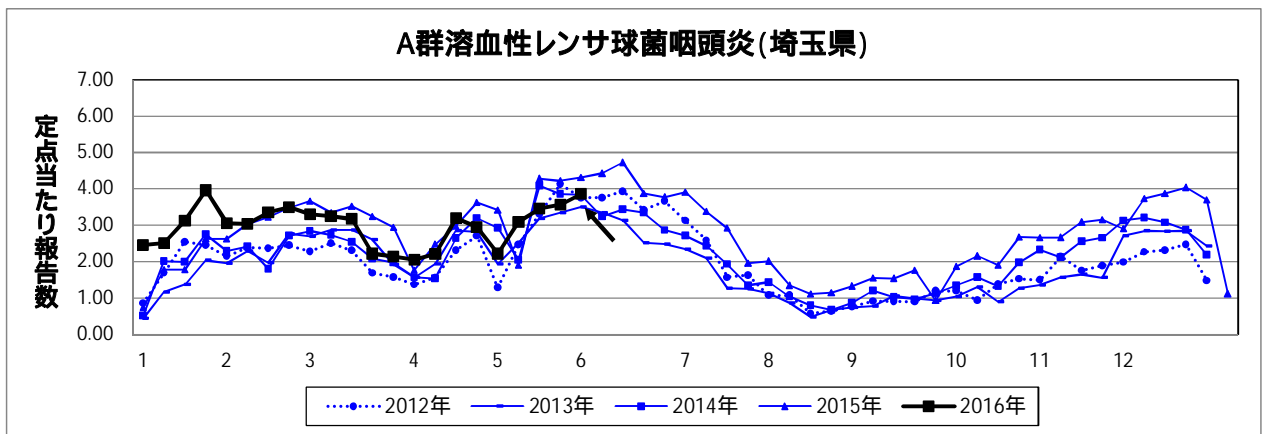
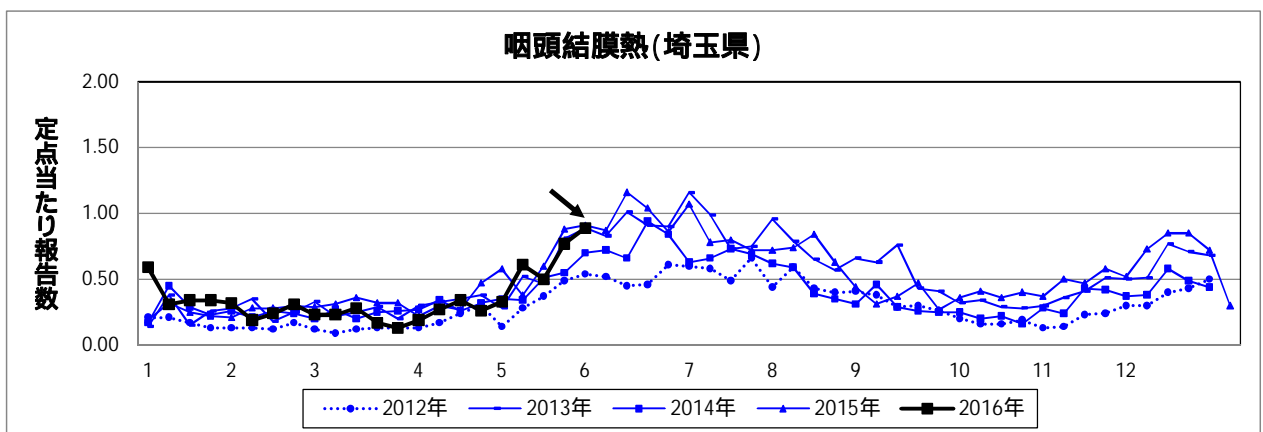


図3 咽頭結膜熱



感染症発生状況(全数把握対象疾患)  
(第22週)

(2016年6月7日 15:00集計)

	今週 届出	累 計		今週 届出	累 計
<b>一類感染症</b>					
エボラ出血熱			ペスト		
クリミア・コンゴ出血熱			マールブルグ病		
痘そう			ラッサ熱		
南米出血熱					
<b>二類感染症</b>					
急性灰白髄炎			中東呼吸器症候群(MERS)		
結核*	-	-	鳥インフルエンザ(H5N1)		
ジフテリア			鳥インフルエンザ(H7N9)		
重症急性呼吸器症候群(SARS)					
<b>三類感染症</b>					
コレラ			腸チフス		1
細菌性赤痢	1	3	パラチフス		
腸管出血性大腸菌感染症	2	13			
<b>四類感染症</b>					
E型肝炎		9	東部ウマ脳炎		
ウエストナイル熱			鳥インフルエンザ(H5N1を除く)		
A型肝炎		3	ニパウイルス感染症		
エキノコックス症			日本紅斑熱		
黄熱			日本脳炎		
オウム病			ハンタウイルス肺症候群		
オムスク出血熱			Bウイルス病		
回帰熱			鼻疽		
キャサナル森林病			ブルセラ症		
Q熱			ベネズエラウマ脳炎		
狂犬病			ヘンドラウイルス感染症		
コクシジオイデス症			発しんチフス		
サル痘			ポツリヌス症		
ジカウイルス感染症			マラリア		
重症熱性血小板減少症候群			野兔病		
腎症候性出血熱			ライム病		
西部ウマ脳炎			リッサウイルス感染症		
ダニ媒介脳炎			リフトバレー熱		
炭疽			類鼻疽		
チクングニア熱			レジオネラ症	1	24
つつが虫病			レプトスピラ症		
デング熱		6	ロッキー山紅斑熱		
<b>五類感染症</b>					
アメーバ赤痢	1	26	侵襲性肺炎球菌感染症	4	59
ウイルス性肝炎(E型・A型を除く)		5	水痘*		4
カルバペネム耐性腸内細菌科細菌感染症	2	16	先天性風しん症候群		
急性脳炎		22	梅毒	2	49
クリプトスポリジウム症			播種性クリプトコックス症		3
クロイツフェルト・ヤコブ病		4	破傷風	1	2
劇症型溶血性レンサ球菌感染症		8	バンコマイシン耐性黄色ブドウ球菌感染症		
後天性免疫不全症候群	1	17	バンコマイシン耐性腸球菌感染症		3
ジアルジア症			風しん	1	2
侵襲性インフルエンザ菌感染症		3	麻しん		1
侵襲性髄膜炎菌感染症	1	1	薬剤耐性アシネトバクター感染症		2
指定感染症	該当疾患は無し				

水痘\*：患者が入院を要すると認められるものに限る。

ウイルス性肝炎(A型・E型を除く)再掲	B型	C型	D型	その他
累計	4	1		

累計は診断日で集計

\* 結核は月単位で集計、別に掲載します。

保健所	週情報										報告患者数										保健所別										平成28年5月30日～平成28年6月5日)									
	インフルエンザ # 1	RSウイルス感染症	咽頭結膜熱	咽頭炎	咽A群溶血性レンサ球菌	感染性胃腸炎	水痘	手足口病	伝染性紅斑	突発性発しん	百日咳	ヘルパンギーナ	流行性耳下腺炎	急性出血性結膜炎	流行性角結膜炎	細菌性髄膜炎 # 2	無菌性髄膜炎	マイコプラズマ肺炎 # 3	クラミジア肺炎 # 3	感染性胃腸炎(口ウイルス)	インフルエンザ(入院)																			
全	14	6	142	613	999	103	18	33	148	3	31	247	-	20	-	1	3	-	-	-	-																			
川	0.06	0.04	0.89	3.86	6.28	0.65	0.11	0.21	0.93	0.02	0.19	1.55	-	0.50	-	0.10	0.30	-	-	-	-																			
朝	6	1	10	74	142	8	1	3	15	-	2	14	-	6	-	*	*	-	-	-	-																			
朝	-	-	14	44	131	18	2	3	14	-	-	7	-	1	-	-	-	-	-	-	-																			
朝	-	-	1.08	3.38	10.08	1.38	0.15	0.23	1.08	-	-	0.54	-	0.33	-	-	-	-	-	-	-																			
鴻	5	1	6	79	67	12	1	4	10	-	-	4	-	1	-	*	*	-	-	-	-																			
鴻	0.26	0.08	0.50	6.58	5.58	1.00	0.08	0.33	0.83	-	-	0.33	-	0.33	-	*	*	-	-	-	-																			
東	-	-	1	14	31	3	-	4	5	-	-	8	-	-	-	-	-	-	-	-	-																			
東	-	-	0.20	2.80	6.20	0.60	-	0.80	1.00	-	-	1.60	-	-	-	-	-	-	-	-	-																			
秩	-	-	-	2	3	-	-	-	-	-	-	-	-	*	-	-	-	-	-	-	-																			
秩	-	-	-	0.67	1.00	-	-	-	-	-	-	-	-	*	-	-	-	-	-	-	-																			
本	-	-	1	14	6	3	2	1	2	-	-	-	-	-	-	-	-	-	-	-	-																			
本	-	-	0.25	3.50	1.50	0.75	0.50	0.25	0.50	-	-	-	-	-	-	-	-	-	-	-	-																			
熊	-	-	16	54	120	4	1	3	8	1	-	12	-	1	-	-	-	-	-	-	-																			
熊	-	-	1.78	6.00	13.33	0.44	0.11	0.33	0.89	0.11	-	1.33	-	0.50	-	-	-	-	-	-	-																			
加	-	-	2	9	5	5	-	3	5	-	-	4	-	-	-	*	*	-	-	-	-																			
加	-	-	0.33	1.50	0.83	0.83	-	0.50	0.83	-	-	0.67	-	-	-	*	*	-	-	-	-																			
春	-	-	9	13	18	3	3	1	5	-	-	13	-	-	-	*	*	-	-	-	-																			
春	-	-	1.50	2.17	3.00	0.50	0.50	0.17	0.83	-	-	2.00	-	-	-	*	*	-	-	-	-																			
幸	1	1	17	30	19	8	-	1	6	-	-	39	-	-	-	-	2	-	-	-	-																			
幸	0.07	0.11	1.89	3.33	2.11	0.89	-	0.11	0.67	-	-	4.33	-	-	-	-	2.00	-	-	-	-																			
坂	-	-	4	9	31	4	-	1	2	-	-	12	-	-	-	-	-	-	-	-	-																			
坂	-	-	0.67	1.50	5.17	0.67	-	0.17	0.33	-	-	2.00	-	-	-	-	-	-	-	-	-																			
草	-	1	12	37	43	2	2	-	11	1	4	20	-	-	-	*	*	-	-	-	-																			
草	-	0.10	1.20	3.70	4.30	0.20	0.20	-	1.10	0.10	0.40	2.00	-	-	-	*	*	-	-	-	-																			
狭	1	-	28	93	83	9	2	2	13	1	-	46	-	4	-	-	-	-	-	-	-																			
狭	0.04	-	1.65	5.47	4.88	0.53	0.12	0.12	0.76	0.06	-	2.71	-	0.80	-	-	-	-	-	-	-																			
川	-	-	-	33	50	3	-	1	5	-	-	1	-	1	-	*	*	-	-	-	-																			
川	-	-	-	4.13	6.25	0.38	-	0.13	0.63	-	-	0.13	-	0.50	-	*	*	-	-	-	-																			
越	1	-	11	25	28	9	1	1	7	-	7	14	-	-	-	-	-	-	-	-	-																			
越	0.08	-	1.38	3.13	3.50	1.13	0.13	0.13	0.88	-	0.88	1.75	-	-	-	-	-	-	-	-	-																			
さい	-	2	11	83	222	12	3	5	40	-	4	54	-	6	-	1	1	-	-	-	-																			
さい	-	0.07	0.41	3.07	8.22	0.44	0.11	0.19	1.48	-	0.15	2.00	-	0.75	-	1.00	1.00	-	-	-	-																			

( - : 0.00 ) #1 鳥インフルエンザを除く #2 真菌性を含む #3 オウム病を除く 6月 7日 13:00集計

感染症発生動向調査 週情報 報告患者数 年齢別 (第22週 平成28年5月30日 ~ 平成28年6月5日)

	年齢別																				
	合計	-6ヵ月	12ヵ月	1歳	2歳	3歳	4歳	5歳	6歳	7歳	8歳	9歳	10-14歳	15-19歳	20-29歳	30-39歳	40-49歳	50-59歳	60-69歳	70-79歳	80歳以上
インフルエンザ #1	14	-	-	-	-	1	-	1	-	2	-	1	7	1	1	-	-	-	-	-	-
RSウイルス感染症	6	3	-	3	-	-	-	-	-	-	-	-	-	-	-	-	-	-	-	-	-
咽頭結膜熱	142	-	9	54	22	12	20	9	4	3	1	1	4	-	-	-	-	-	-	-	3
A群溶血性レンサ球菌咽頭炎	613	-	2	14	24	47	82	89	80	64	55	39	81	6	30	-	-	-	-	-	-
感染性胃腸炎	999	12	80	137	86	131	115	89	62	62	42	25	73	19	66	-	-	-	-	-	-
水痘	103	-	1	4	7	12	13	12	18	15	13	4	3	-	1	-	-	-	-	-	-
手足口病	18	-	2	6	1	6	1	1	-	-	-	-	1	-	-	-	-	-	-	-	-
伝染性紅斑	33	-	2	4	2	5	4	3	3	3	3	2	2	-	-	-	-	-	-	-	-
突発性発しん	148	-	46	80	19	2	1	-	-	-	-	-	-	-	-	-	-	-	-	-	-
百日咳	3	-	-	-	-	-	-	-	-	-	-	-	1	1	1	-	-	-	-	-	-
ヘルパンギーナ	31	1	5	5	5	9	-	5	-	1	-	-	-	-	-	-	-	-	-	-	-
流行性耳下腺炎	247	-	-	5	12	24	36	40	33	30	16	17	31	-	3	-	-	-	-	-	-
合計	-6ヵ月	12ヵ月	1歳	2歳	3歳	4歳	5歳	6歳	7歳	8歳	9歳	10-14歳	15-19歳	20-29歳	30-39歳	40-49歳	50-59歳	60-69歳	70歳以上	-	-
急性出血性結膜炎	-	-	-	-	-	-	-	-	-	-	-	-	-	-	-	-	-	-	-	-	-
流行性角結膜炎	20	-	-	-	-	1	1	-	-	1	-	1	2	1	3	3	3	2	1	1	1
合計	0歳	1-4歳	5-9歳	10-14歳	15-19歳	20-24歳	25-29歳	30-34歳	35-39歳	40-44歳	45-49歳	50-54歳	55-59歳	60-64歳	65-69歳	70歳以上	-	-	-	-	-
細菌性髄膜炎 #2	-	-	-	-	-	-	-	-	-	-	-	-	-	-	-	-	-	-	-	-	-
無菌性髄膜炎	1	1	-	-	-	-	-	-	-	-	-	-	-	-	-	-	-	-	-	-	-
マイコプラズマ肺炎	3	-	1	2	-	-	-	-	-	-	-	-	-	-	-	-	-	-	-	-	-
クラミジア肺炎 #3	-	-	-	-	-	-	-	-	-	-	-	-	-	-	-	-	-	-	-	-	-
感染性胃腸炎(ロタウイルス)	1	-	-	-	-	-	-	1	-	-	-	-	-	-	-	-	-	-	-	-	-
(入院)インフルエンザ	-	-	-	-	-	-	-	-	-	-	-	-	-	-	-	-	-	-	-	-	-

表中の数値は各定点からの報告数 (- : 0)

#1 鳥インフルエンザを除く

#2 真菌性を含む

#3 オウム病を除く

この情報は感染症法に基づく、感染症発生動向調査により、埼玉県衛生研究所、さいたま市健康科学研究センター、川越市保健所及び越谷市保健所の持つ病原体検査情報をまとめたものです。

## 今月のコメント

4月に採取された咽頭結膜熱1検体から、アデノウイルス5型とインフルエンザウイルスC型の2種類のウイルスが検出されました。

尿中抗原陽性のレジオネラ患者の喀痰より *Legionella pneumophila*(SG1)が検出されました。

## ウイルス分離状況

### 全数把握対象疾患

四類感染症 平成28年6月2日現在(累計:1月~)

臨床診断名	ウイルス	検出月 検体合計数			
		3月	4月	5月	累計
E型肝炎	検体数	8	2	1	16
	E型肝炎				4
	検査中				3
A型肝炎	検体数	2		1	3
	A型肝炎	2			2
	検査中			1	1
ジカウイルス 感染症	検体数	4			4
	ジカ				
	検査中				
デング熱	検体数	2	2		5
	デング	2	1		4
	ヒトパルボ B19 検査中				

五類感染症 平成28年6月2日現在(累計:1月~)

臨床診断名	ウイルス	検出月 検体合計数			
		3月	4月	5月	累計
脳炎・脳症 (四類以外)	検体数	13	12	13	43
	ヒトヘルペス 6	10	11	3	28
	インフルエンザ B	1	1		2
	インフルエンザ AH1pdm09	2			2
	検査中			3	3
風しん	検体数		1	1	2
	風しん				
	検査中				
麻しん	検体数	3		9	13
	麻しん				
	風しん			2	2
	ヒトパルボ B19				1
	インフルエンザ B	1			1
	検査中			3	3

### 定点把握対象疾患

季節性インフルエンザ

平成28年6月2日現在

臨床診断名	検出月	検出月												累計
		1月	2月	3月	4月	5月	6月	7月	8月	9月	10月	11月	12月	
インフルエンザ	検体数	83	76	33	81	13								286
	インフルエンザ AH3	6	2	1	3	1								13
	インフルエンザ B	24	23	19	58	10								134
	インフルエンザ AH1pdm09	50	46	13	16	1								126
	インフルエンザ A		1											1
	アデノ 2			1										2
	アデノ 3	1												1
	アデノ 4				1									1
	ライノ		1	1										2
	ヒトヘルペス 7	1												1
	EB		1											1
	検査中				2	1								3

臨床診断名	ウイルス 検出月 検体合計数	1月	2月	3月	4月	5月	6月	7月	8月	9月	10月	11月	12月	累計
		検体数	26	5	8	56	48							
RSウイルス 感染症	RS	1		1	9	1								12
	ライノ			1	1									3
	ヒトメタニューモ				1	2								3
	コロナ				1									1
	検査中				6	1								7
咽頭結膜熱	検体数	3	1		12	13								29
	アデノ 3	1												1
	アデノ 5				2									2
	インフルエンザ C				1									1
	検査中				9	13								22
感染性胃腸炎	検体数	8	4	5	20	22								59
	ノロ	4	1		1	4								10
	サボ			1	1	3								5
	アストロ		1		1									2
	ロタ (A)	1	1		8	1								11
	アデノ 2				1	1								2
	アデノ 3				1									1
	アデノ 40/41	1												1
	ライノ	1												1
	インフルエンザ AH1pdm09				1									1
	検査中				6	14								20
水痘	検体数				1									1
	水痘帯状疱疹 検査中				1									1
手足口病	検体数	1			1	3								5
	コクサッキー A6	1												1
	検査中				1	3								4
伝染性紅斑	検体数													
	ヒトバルボ B19 検査中													
突発性発しん	検体数				1									1
	ヒトヘルペス 6 検査中				1									1
ヘルパンギーナ	検体数			1	2	1								4
	コクサッキー A6			1										1
	検査中				1	1								2
流行性耳下腺炎	検体数	1				1								2
	ムンプス 検査中					1								1
急性出血性 結膜炎	検体数 アデノ 検査中													
流行性 角結膜炎	検体数 アデノ 検査中													
無菌性髄膜炎	検体数	12		1	10	7								30
	ムンプス				3									3
	コクサッキー B2	2												2
	エンテロ nt 検査中	1					6							1

nt : not typed

細菌分離状況

平成28年6月2日現在

病原体名	分離月	3月	4月	5月	備考 (5月分)
		赤痢菌	1		
三類	腸管出血性大腸菌 O157	2		2	H7(VT1&2):1 H7(VT2):1
	腸管出血性大腸菌 O26			1	H検査中(VT1):1
	腸管出血性大腸菌 その他	1	1	1	O111:H検査中(VT1&2):1
	レジオネラ菌			1	Legionella pneumophila (SG1):1
五類	溶血性レンサ球菌		2	2	Streptococcus pyogenes T12:1 (溶血性レンサ球菌感染症) Streptococcus pyogenes T1:1 (溶血性レンサ球菌感染症)
	その他	1	2	2	(CRE) Enterobacter aerogenes :1 (感染性胃腸炎) Campylobacter jejuni :1



# 全国・関東情報 第 20週

( 5月16日～5月22日 )

平成28年6月8日

インフルエンザの定点当たり報告数は第7週以降減少が続いている。都道府県別の上位3位は沖縄県(2.31)、青森県(2.17)、岩手県(2.00)である。基幹定点からのインフルエンザ入院サーベイランスにおける報告数は27例と前週と比較して減少した。都道府県別では15府県から報告があり、年齢別では0歳(2例)、1～9歳(6例)、40代(1例)、50代(1例)、60代(4例)、70代(3例)、80歳以上(10例)であった。

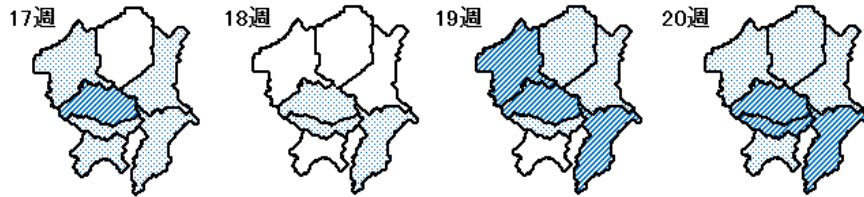
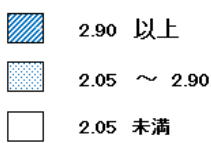
RSウイルス感染症の報告数は312例と第16週以降減少が続いている。年齢別では1歳以下の報告数が全体の約82%を占めている。咽頭結膜熱の定点当たり報告数は第13週以降増加が続いている。都道府県別の上位3位は佐賀県(2.70)、島根県(2.39)、石川県(1.38)である。A群溶血性レンサ球菌咽頭炎の定点当たり報告数は2週連続で増加した。都道府県別の上位3位は北海道(4.89)、山形県(4.33)、福岡県(4.21)である。感染性胃腸炎の定点当たり報告数は2週連続で増加した。都道府県別の上位3位は大分県(13.19)、福井県(10.05)、新潟県(9.67)である。水痘の定点当たり報告数は減少した。都道府県別の上位3位は鹿児島県(0.76)、山梨県(0.71)、大分県(0.67)である。手足口病の定点当たり報告数は第14週以降増加が続いている。都道府県別の上位3位は沖縄県(2.56)、香川県(0.93)、島根県(0.61)である。伝染性紅斑の定点当たり報告数は2週連続で増加した。都道府県別の上位3位は山形県(1.70)、香川県(1.43)、島根県(1.17)である。流行性耳下腺炎の定点当たり報告数は横ばいであったが、過去5年間の同時期(前週、当該週、後週)と比較してやや多い。都道府県別の上位3位は宮崎県(3.42)、山形県(3.07)、佐賀県(1.91)である。

マイコプラズマ肺炎の定点当たり報告数は2週連続で増加した。都道府県別の上位3位は北海道(2.13)、沖縄県(1.86)、青森県(1.50)である。感染性胃腸炎(ロタウイルスに限る)の定点当たり報告数は第16週以降減少が続いている。39都道府県から174例報告があり、年齢別では0歳(20例)、1～4歳(114例)、5～9歳(39例)、60代(1例)であった。

## <関東情報>

A群溶血性レンサ球菌咽頭炎の定点当たり報告数は、埼玉県(3.46)、千葉県(3.24)、東京都(3.03)からの報告が多い。

### A群溶血性レンサ球菌咽頭炎



平成28年 20週

		全国	関東地域	茨城県	栃木県	群馬県	埼玉県	千葉県	東京都	神奈川県
インフルエンザ #1	報告数	2,357	280	30	14	33	27	30	100	46
	定点当たり	0.48	0.19	0.25	0.18	0.35	0.11	0.14	0.24	0.14
RSウイルス感染症	報告数	312	32	2	-	1	6	4	15	4
	定点当たり	0.10	0.03	0.03	-	0.02	0.04	0.03	0.06	0.02
咽頭結膜熱	報告数	1,755	412	22	10	14	79	56	134	97
	定点当たり	0.56	0.43	0.29	0.21	0.24	0.50	0.41	0.52	0.45
A群溶血性レンサ球菌咽頭炎	報告数	8,848	2,741	163	127	151	550	437	787	526
	定点当たり	2.83	2.89	2.17	2.65	2.60	3.46	3.24	3.03	2.45
感染性胃腸炎	報告数	19,295	5,331	357	112	345	1,023	693	1,678	1,123
	定点当たり	6.16	5.61	4.76	2.33	5.95	6.43	5.13	6.45	5.22
水痘	報告数	1,139	360	16	15	10	96	40	90	93
	定点当たり	0.36	0.38	0.21	0.31	0.17	0.60	0.30	0.35	0.43
手足口病	報告数	428	61	5	2	-	8	8	21	17
	定点当たり	0.14	0.06	0.07	0.04	-	0.05	0.06	0.08	0.08
伝染性紅斑	報告数	1,314	241	12	55	36	22	37	46	33
	定点当たり	0.42	0.25	0.16	1.15	0.62	0.14	0.27	0.18	0.15
突発性発しん	報告数	1,828	651	21	30	45	118	90	206	141
	定点当たり	0.58	0.69	0.28	0.63	0.78	0.74	0.67	0.79	0.66
百日咳	報告数	65	13	-	-	1	2	2	2	6
	定点当たり	0.02	0.01	-	-	0.02	0.01	0.01	0.01	0.03
ヘルパンギーナ	報告数	656	73	7	-	5	11	11	17	22
	定点当たり	0.21	0.08	0.09	-	0.09	0.07	0.08	0.07	0.10
流行性耳下腺炎	報告数	2,967	828	53	48	10	218	145	158	196
	定点当たり	0.95	0.87	0.71	1.00	0.17	1.37	1.07	0.61	0.91
急性出血性結膜炎	報告数	8	7	1	-	-	3	3	-	-
	定点当たり	0.01	0.03	0.06	-	-	0.08	0.09	-	-
流行性角結膜炎	報告数	452	182	12	13	16	25	22	22	72
	定点当たり	0.66	0.89	0.71	1.08	1.14	0.63	0.63	0.56	1.50
細菌性髄膜炎 #2	報告数	9	1	-	1	-	-	-	-	-
	定点当たり	0.02	0.01	-	0.14	-	-	-	-	-
無菌性髄膜炎	報告数	29	3	-	-	-	-	-	3	-
	定点当たり	0.06	0.04	-	-	-	-	-	0.12	-
マイコプラズマ肺炎	報告数	250	26	2	3	7	2	2	7	3
	定点当たり	0.53	0.32	0.15	0.43	0.88	0.20	0.22	0.28	0.30
クラミジア肺炎 #3	報告数	9	-	-	-	-	-	-	-	-
	定点当たり	0.02	-	-	-	-	-	-	-	-
感染性胃腸炎(ロタウイルス)	報告数	174	23	3	4	3	4	2	4	3
	定点当たり	0.37	0.28	0.23	0.57	0.38	0.40	0.22	0.16	0.30

#1 鳥インフルエンザを除く

#2 真菌性を含む

#3 オウム病を除く

(-0.00)

総合トップ > 健康・福祉 > 感染症 > 感染症情報センター > 感染症の流行情報 > 感染症発生動向調査 > 感染症発生動向調査 2016年 > 感染症の流行状況 2016年 第22週

感染症発生動向調査 2016年

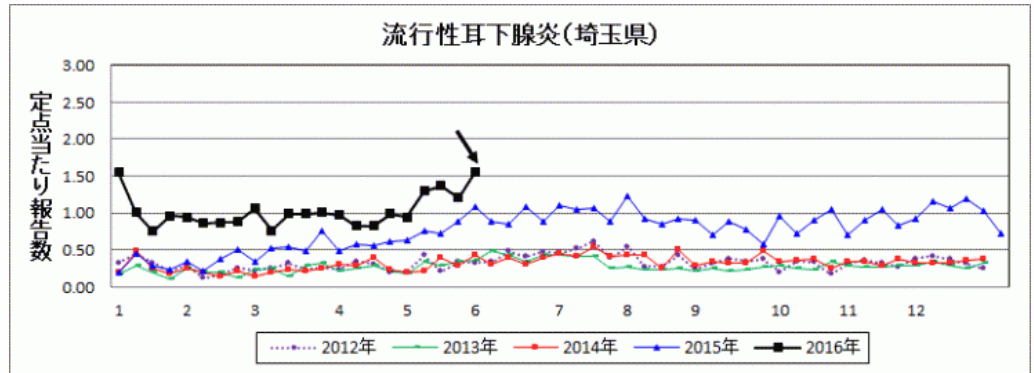
- [感染症の流行状況 2016年 第1週](#)
- [感染症の流行状況 2016年 第2週](#)
- [感染症の流行状況 2016年 第3週](#)
- [感染症の流行状況 2016年 第4週](#)
- [感染症の流行状況 2016年 第5週](#)
- [感染症の流行状況 2016年 第6週](#)
- [感染症の流行状況 2016年 第7週](#)
- [感染症の流行状況 2016年 第8週](#)
- [感染症の流行状況 2016年 第9週](#)
- [感染症の流行状況 2016年 第10週](#)
- [感染症の流行状況 2016年 第11週](#)
- [感染症の流行状況 2016年 第12週](#)
- [感染症の流行状況 2016年 第13週](#)
- [感染症の流行状況 2016年 第14週](#)
- [感染症の流行状況 2016年 第15週](#)
- [感染症の流行状況 2016年 第16週](#)
- [感染症の流行状況 2016年 第17週](#)
- [感染症の流行状況 2016年 第18週](#)
- [感染症の流行状況 2016年 第19週](#)
- [感染症の流行状況 2016年 第20週](#)
- [感染症の流行状況 2016年 第21週](#)

感染症の流行状況 2016年 第22週

2016年第22週（平成28年5月30日～6月5日）の要点 平成28年6月8日

流行性耳下腺炎(おたふくかぜ)の定点当たり報告数は、前週より大きく増加しました。外出後の手洗い・うがいとともに、十分な休養をとるよう心がけてください。また、お子さんの体調がすぐれない時は、医療機関に電話で相談の上、早目に受診してください。

- [インフルエンザに関する情報はこちらをご覧ください。](#)
- [麻疹に関する情報はこちらをご覧ください。](#)
- [風しんに関する情報はこちらをご覧ください。](#)



感染症流行状況

疾患	推移	流行状況	疾患	推移	流行状況
<a href="#">インフルエンザ</a>	↓	★	<a href="#">伝染性紅斑</a>	→	★
<a href="#">RSウイルス感染症</a>	→	★	<a href="#">突発性発しん</a>	→	★
<a href="#">咽頭結膜熱</a>	→	★★★	<a href="#">百日咳</a>	→	★
<a href="#">A群溶血性レンサ球菌咽頭炎</a>	↑	★★★	<a href="#">ヘルパンギーナ</a>	↑	★
<a href="#">感染性胃腸炎</a>	→	★★	<a href="#">流行性耳下腺炎(おたふくかぜ)</a>	↑	★★
<a href="#">水痘(みずぼうそう)</a>	→	★	<a href="#">急性出血性結膜炎</a>	↓	★
<a href="#">手足口病</a>	→	★	<a href="#">流行性角結膜炎</a>	→	★★

\*1.推移、流行状況は、県内全域の傾向です。\*2.推移は2週間前からの傾向を示します。(→:増減無し、↑:増加、↓:減少) \*3.流行状況は今週の流行を示します。(小さい←★、★★、★★★→大きい)

疾患名をクリックすると、各疾患の流行状況のグラフがご覧いただけます。

全国の感染症発生動向状況については、国立感染症研究所のホームページ「[感染症疫学センター](#)」(アドレス <http://www.nih.go.jp/niid/ja/from-idsc.html>)でご覧になれます。

この情報は毎週水曜日に更新する予定です。ただし、祝日等により変更の場合もあります。



埼玉県のマスコット コバトン

お問い合わせ

保健医療部 衛生研究所 感染症疫学情報担当

郵便番号355-0133 埼玉県比企郡吉見町江和井410番地1

▶ お問い合わせフォーム