

衛研第2 - 10号  
平成29年 6月 7日

感染症発生動向調査事業  
各関係機関の長様

埼玉県衛生研究所長

感染症発生動向調査事業週単位情報の送付について（通知）

このことについて、別添のとおり送付いたします。  
なお、今週は下記の内容を含んでいます。

記

1. 今週の県内情報
2. 今週の注目される定点把握対象疾患の推移（グラフ）
3. 今週の全数把握対象疾患の報告数、累計
4. 今週の定点把握対象疾患の報告患者数、定点当たり報告数
5. 全国及び関東情報
6. Saitama Infectious Agents Surveillance Report  
埼玉県病原微生物検出情報（月報）
7. 今週の流行状況

担当 埼玉県衛生研究所 感染症疫学情報担当  
電話 0493 - 59 - 9325  
FAX 0493 - 59 - 9613  
e-mail p5349952@pref.saitama.lg.jp

## 感染症患者発生情報（週報）

## 埼玉県内情報 平成29年第22週（平成29年5月29日～平成29年6月4日）

## 今週の注目される疾患

全数把握対象疾患では、一類及び二類（結核を除く）感染症の届出はなかった。三類感染症は、腸管出血性大腸菌感染症1人の届出があった。四類感染症は、A型肝炎1人、レジオネラ症1人の届出があった。五類感染症は、アメーバ赤痢1人、カルバペネム耐性腸内細菌科細菌感染症1人、急性脳炎1人、後天性免疫不全症候群1人、侵襲性インフルエンザ菌感染症1人、侵襲性肺炎球菌感染症2人、梅毒8人、バンコマイシン耐性腸球菌感染症1人、風しん1人の届出があった。

定点把握対象疾患では、咽頭結膜熱(0.88 1.15：図1・図2)の定点当たり報告数は2週連続で増加した。過去4年の同時期と比較し、県全体の定点当たり報告数は最も多く、年齢階級別では、5歳以下の報告が多い。保健所別では13保健所管内から報告があり、春日部(1.00 2.50)、越谷市(1.13 2.50)川口(1.06 2.00)保健所管内で大きく増加した。A群溶血性レンサ球菌咽頭炎(4.33 4.28：図3)の定点当たり報告数は前週と同水準であった。保健所別では、春日部(8.00)、川越市(7.25)、川口(7.18)、熊谷(7.00)保健所管内で多い状況が続いている。眼科定点報告対象疾患である流行性角結膜炎(0.98 1.43：図4)の定点当たり報告数は大きく増加し、過去4年の同時期と比較し最も多い。水痘(0.49 0.71)の定点当たり報告数は前週より増加した。保健所別では、東松山(1.40)、狭山(1.38)、川越市(1.38)保健所管内からの報告が多い。手足口病(0.41 0.48)の定点当たり報告数は前週と同水準に留まった。その他の眼科定点報告対象疾患では、急性出血性結膜炎2人の報告があった。基幹定点報告対象疾患では、マイコプラズマ肺炎5人、感染性胃腸炎（ロタウイルス）5人の報告があった。

## &lt;全数把握対象疾患の患者情報&gt;

|       |                    |                                      |
|-------|--------------------|--------------------------------------|
| 一類感染症 | 報告なし               |                                      |
| 二類感染症 | 報告なし（結核を除く）        |                                      |
| 三類感染症 | 腸管出血性大腸菌感染症        | 1人（類型 患者、血清型 不明）                     |
| 四類感染症 | A型肝炎               | 1人（推定感染地域 国内）                        |
|       | レジオネラ症             | 1人（病型 肺炎型）                           |
| 五類感染症 | アメーバ赤痢             | 1人（病型 腸管アメーバ症）                       |
|       | カルバペネム耐性腸内細菌科細菌感染症 | 1人（菌種 <i>Enterobacter</i> sp.）       |
|       | 急性脳炎               | 1人（病原体 不明）                           |
|       | 後天性免疫不全症候群         | 1人（病型 AIDS）                          |
|       | 侵襲性インフルエンザ菌感染症     | 1人                                   |
|       | 侵襲性肺炎球菌感染症         | 2人                                   |
|       | 梅毒                 | 8人（病型 早期顕症 期2人、早期顕症 期2人、無症状病原体保有者4人） |
|       | バンコマイシン耐性腸球菌感染症    | 1人（菌種名 <i>Enterococcus faecium</i> ） |
|       | 風しん                | 1人（病型 検査診断例）                         |

1 この情報に関する御質問・御意見等がございましたら、下記まで御連絡ください。

衛生研究所 感染症情報担当者会議(感染症疫学情報担当) TEL: 0493-59-9325 FAX: 0493-59-9613

e-mail: [p5349952@pref.saitama.lg.jp](mailto:p5349952@pref.saitama.lg.jp) URL: <http://www.pref.saitama.lg.jp/b0714/surveillance/index.html>

2 全国の感染症発生動向に関する情報は、国立感染症研究所の感染症疫学センターホームページ(URL: <http://www.nih.go.jp/niid/ja/from-idsc.html>)で御覧になれます。

## <今週の注目される定点把握対象疾患の推移>

図1 咽頭結膜熱

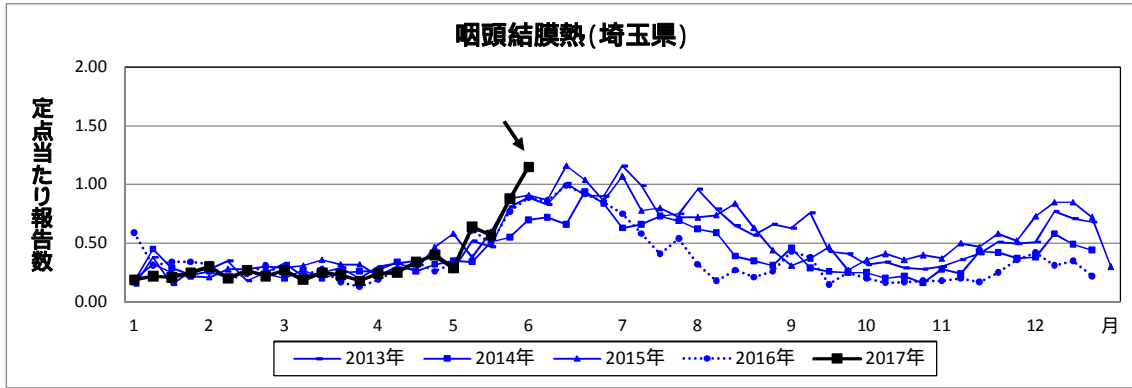


図2 咽頭結膜熱 年齢階級別報告数(第22週)

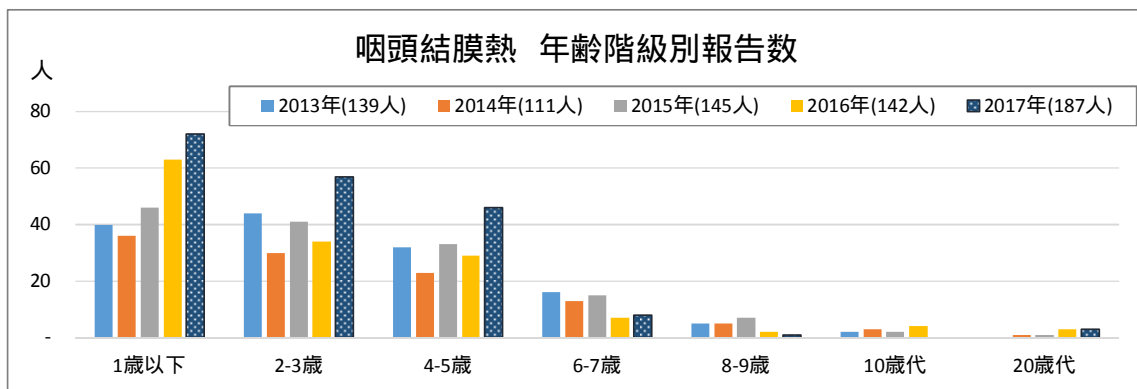


図3 A群溶血性レンサ球菌咽頭炎

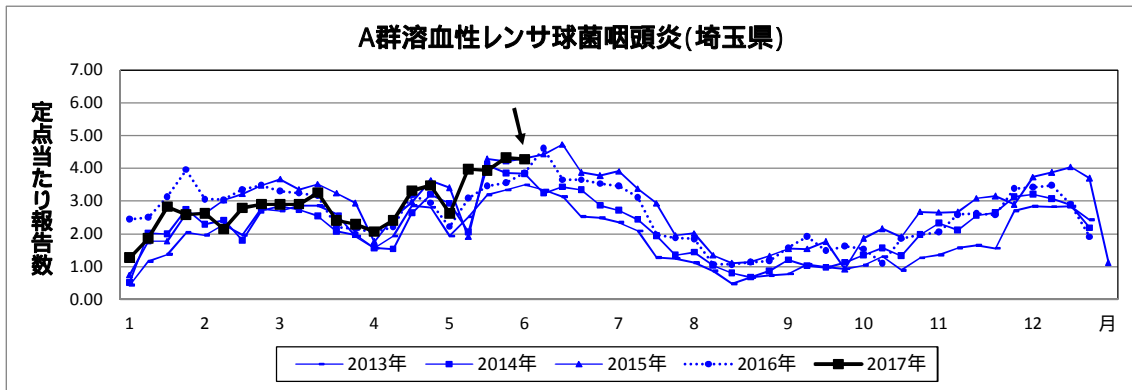
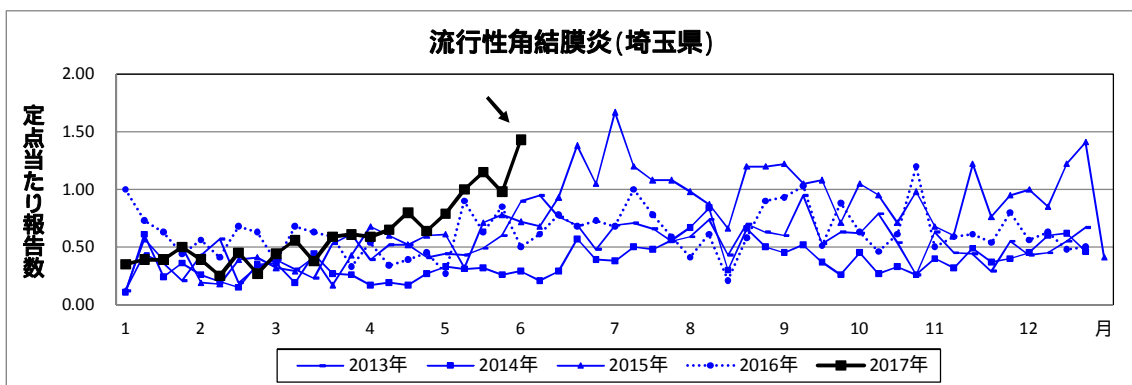


図4 流行性角結膜炎



感染症発生状況(全数把握対象疾患)  
(第22週)

(2017年6月6日 15:00集計)

|                    | 今週<br>届出 | 累<br>計 |                         | 今週<br>届出 | 累<br>計 |
|--------------------|----------|--------|-------------------------|----------|--------|
| <b>一類感染症</b>       |          |        |                         |          |        |
| エボラ出血熱             |          |        | ペスト                     |          |        |
| クリミア・コンゴ出血熱        |          |        | マールブルグ病                 |          |        |
| 痘そう                |          |        | ラッサ熱                    |          |        |
| 南米出血熱              |          |        |                         |          |        |
| <b>二類感染症</b>       |          |        |                         |          |        |
| 急性灰白髄炎             |          |        | 中東呼吸器症候群(MERS)          |          |        |
| 結核*                | -        | -      | 鳥インフルエンザ(H5N1)          |          |        |
| ジフテリア              |          |        | 鳥インフルエンザ(H7N9)          |          |        |
| 重症急性呼吸器症候群(SARS)   |          |        |                         |          |        |
| <b>三類感染症</b>       |          |        |                         |          |        |
| コレラ                |          |        | 腸チフス                    |          |        |
| 細菌性赤痢              |          | 3      | パラチフス                   |          |        |
| 腸管出血性大腸菌感染症        | 1        | 33     |                         |          |        |
| <b>四類感染症</b>       |          |        |                         |          |        |
| E型肝炎               |          | 9      | 東部ウマ脳炎                  |          |        |
| ウエストナイル熱           |          |        | 鳥インフルエンザ(H5N1及びH7N9を除く) |          |        |
| A型肝炎               | 1        | 8      | ニパウイルス感染症               |          |        |
| エキノкокクス症          |          |        | 日本紅斑熱                   |          |        |
| 黄熱                 |          |        | 日本脳炎                    |          |        |
| オウム病               |          |        | ハンタウイルス肺症候群             |          |        |
| オムスク出血熱            |          |        | Bウイルス病                  |          |        |
| 回帰熱                |          |        | 鼻疽                      |          |        |
| キャサナル森林病           |          |        | ブルセラ症                   |          |        |
| Q熱                 |          |        | ベネズエラウマ脳炎               |          |        |
| 狂犬病                |          |        | ヘンドラウイルス感染症             |          |        |
| コクシジオイデス症          |          |        | 発しんチフス                  |          |        |
| サル痘                |          |        | ボツリヌス症                  |          |        |
| ジカウイルス感染症          |          |        | マラリア                    |          |        |
| 重症熱性血小板減少症候群       |          |        | 野兎病                     |          |        |
| 腎症候性出血熱            |          |        | ライム病                    |          |        |
| 西部ウマ脳炎             |          |        | リッサウイルス感染症              |          |        |
| ダニ媒介脳炎             |          |        | リフトバレー熱                 |          |        |
| 炭疽                 |          |        | 類鼻疽                     |          |        |
| チクングニア熱            |          |        | レジオネラ症                  | 1        | 18     |
| つつが虫病              |          |        | レプトスピラ症                 |          | 1      |
| デング熱               |          | 7      | ロッキー山紅斑熱                |          |        |
| <b>五類感染症</b>       |          |        |                         |          |        |
| アメーバ赤痢             | 1        | 23     | 侵襲性肺炎球菌感染症              | 2        | 72     |
| ウイルス性肝炎(E型・A型を除く)  |          | 4      | 水痘*                     |          | 8      |
| カルバペネム耐性腸内細菌科細菌感染症 | 1        | 28     | 先天性風しん症候群               |          |        |
| 急性脳炎               | 1        | 22     | 梅毒                      | 8        | 83     |
| クリプトスポリジウム症        |          |        | 播種性クリプトコックス症            |          | 1      |
| クロイツフェルト・ヤコブ病      |          | 1      | 破傷風                     |          | 1      |
| 劇症型溶血性レンサ球菌感染症     |          | 9      | バンコマイシン耐性黄色ブドウ球菌感染症     |          |        |
| 後天性免疫不全症候群         | 1        | 16     | バンコマイシン耐性腸球菌感染症         | 1        | 6      |
| ジアルジア症             |          |        | 風しん                     | 1        | 4      |
| 侵襲性インフルエンザ菌感染症     | 1        | 8      | 麻しん                     |          | 5      |
| 侵襲性髄膜炎菌感染症         |          |        | 薬剤耐性アシネトバクター感染症         |          | 4      |
| <b>指定感染症</b>       | 該当疾患は無し  |        |                         |          |        |

水痘\* : 患者が入院を要すると認められるものに限る。

| ウイルス性肝炎(E型・A型を除く)再掲 | B型 | C型 | D型 | その他 |
|---------------------|----|----|----|-----|
| 累計                  | 3  | 1  |    |     |

累計は診断日で集計

\* 結核は月単位で集計、別に掲載します。

| 保健所 | 週情報         |           |       |      |             |        |      |      |       |        | 報告患者数 |         |         |          |         |            |        |               |             |               | 保健所別        |  |  |  |  |  |  |  |  |  | 平成29年5月29日～平成29年6月4日 |  |  |  |  |  |  |  |  |  |
|-----|-------------|-----------|-------|------|-------------|--------|------|------|-------|--------|-------|---------|---------|----------|---------|------------|--------|---------------|-------------|---------------|-------------|--|--|--|--|--|--|--|--|--|----------------------|--|--|--|--|--|--|--|--|--|
|     | インフルエンザ # 1 | RSウイルス感染症 | 咽頭結膜熱 | 咽頭炎  | 咽A群溶血性レンサ球菌 | 感染性胃腸炎 | 水痘   | 手足口病 | 伝染性紅斑 | 突発性発しん | 百日咳   | ヘルパンギーナ | 流行性耳下腺炎 | 急性出血性結膜炎 | 流行性角結膜炎 | 細菌性髄膜炎 # 2 | 無菌性髄膜炎 | マイコプラズマ肺炎 # 3 | クラミジア肺炎 # 3 | 感染性胃腸炎(口ウイルス) | インフルエンザ(入院) |  |  |  |  |  |  |  |  |  |                      |  |  |  |  |  |  |  |  |  |
| 全   | 77          | 28        | 187   | 697  | 1259        | 115    | 79   | 26   | 132   | -      | 26    | 79      | 2       | 57       | -       | -          | -      | 5             | -           | -             | -           |  |  |  |  |  |  |  |  |  |                      |  |  |  |  |  |  |  |  |  |
| 川   | 0.30        | 0.17      | 1.15  | 4.28 | 7.72        | 0.71   | 0.48 | 0.16 | 0.81  | -      | 0.16  | 0.48    | 0.05    | 1.43     | -       | -          | -      | 0.50          | -           | -             | -           |  |  |  |  |  |  |  |  |  |                      |  |  |  |  |  |  |  |  |  |
| 朝   | 0.54        | 0.24      | 2.00  | 7.18 | 11.12       | 0.47   | 0.94 | -    | 1.47  | -      | 0.12  | 0.53    | -       | 6.20     | *       | *          | *      | *             | *           | *             | *           |  |  |  |  |  |  |  |  |  |                      |  |  |  |  |  |  |  |  |  |
| 鴻   | 0.53        | 0.13      | 1.87  | 5.00 | 9.33        | 0.60   | 0.60 | -    | 1.33  | -      | 0.07  | 0.80    | -       | 0.50     | -       | -          | -      | -             | -           | -             | -           |  |  |  |  |  |  |  |  |  |                      |  |  |  |  |  |  |  |  |  |
| 東   | 0.11        | 0.25      | 0.83  | 4.25 | 5.75        | 0.08   | 0.25 | -    | 0.58  | -      | 0.08  | 0.33    | -       | 0.33     | *       | *          | *      | *             | *           | *             | *           |  |  |  |  |  |  |  |  |  |                      |  |  |  |  |  |  |  |  |  |
| 山   | -           | -         | 6     | 20   | 31          | 7      | 5    | -    | 3     | -      | -     | 5       | -       | -        | -       | -          | -      | -             | -           | -             | -           |  |  |  |  |  |  |  |  |  |                      |  |  |  |  |  |  |  |  |  |
| 秩   | 1           | -         | -     | 3    | 5           | 1      | -    | 3    | -     | -      | -     | 1       | *       | *        | -       | -          | -      | -             | -           | -             | -           |  |  |  |  |  |  |  |  |  |                      |  |  |  |  |  |  |  |  |  |
| 本   | 0.20        | -         | -     | 1.00 | 1.67        | 0.33   | -    | 1.00 | -     | -      | -     | 0.33    | *       | *        | -       | -          | -      | -             | -           | -             | -           |  |  |  |  |  |  |  |  |  |                      |  |  |  |  |  |  |  |  |  |
| 庄   | 4           | -         | 7     | 4    | 8           | 1      | 1    | 6    | 3     | -      | -     | 1       | -       | -        | -       | -          | -      | -             | -           | -             | -           |  |  |  |  |  |  |  |  |  |                      |  |  |  |  |  |  |  |  |  |
| 熊   | 0.57        | -         | 1.75  | 1.00 | 2.00        | 0.25   | 0.25 | 1.50 | 0.75  | -      | -     | 0.25    | -       | -        | -       | -          | -      | -             | -           | -             | -           |  |  |  |  |  |  |  |  |  |                      |  |  |  |  |  |  |  |  |  |
| 加   | 1           | 1         | -     | 63   | 86          | 6      | 4    | 4    | 3     | -      | 1     | 4       | -       | 1        | -       | -          | -      | -             | -           | -             | -           |  |  |  |  |  |  |  |  |  |                      |  |  |  |  |  |  |  |  |  |
| 須   | 0.07        | 0.11      | -     | 7.00 | 9.56        | 0.67   | 0.44 | 0.44 | 0.33  | -      | 0.11  | 0.44    | -       | 0.50     | -       | -          | -      | -             | -           | -             | -           |  |  |  |  |  |  |  |  |  |                      |  |  |  |  |  |  |  |  |  |
| 春   | 6           | 1         | -     | 12   | 5           | 3      | 1    | -    | 4     | -      | -     | 4       | -       | 1        | *       | *          | *      | *             | *           | *             | *           |  |  |  |  |  |  |  |  |  |                      |  |  |  |  |  |  |  |  |  |
| 日   | 0.60        | 0.17      | -     | 2.00 | 0.83        | 0.50   | 0.17 | -    | 0.67  | -      | -     | 0.67    | -       | 1.00     | *       | *          | *      | *             | *           | *             | *           |  |  |  |  |  |  |  |  |  |                      |  |  |  |  |  |  |  |  |  |
| 部   | -           | -         | 15    | 48   | 46          | 1      | 6    | 1    | 4     | -      | 2     | 1       | -       | -        | *       | *          | *      | *             | *           | *             | *           |  |  |  |  |  |  |  |  |  |                      |  |  |  |  |  |  |  |  |  |
| 幸   | -           | -         | 2.50  | 8.00 | 7.67        | 0.17   | 1.00 | 0.17 | 0.67  | -      | 0.33  | 0.17    | -       | -        | *       | *          | *      | *             | *           | *             | *           |  |  |  |  |  |  |  |  |  |                      |  |  |  |  |  |  |  |  |  |
| 手   | 1           | 11        | 2     | 25   | 56          | 8      | 3    | 2    | 4     | -      | 1     | -       | -       | -        | -       | -          | -      | -             | -           | -             | -           |  |  |  |  |  |  |  |  |  |                      |  |  |  |  |  |  |  |  |  |
| 戸   | 0.07        | 1.22      | 0.22  | 2.78 | 6.22        | 0.89   | 0.33 | 0.22 | 0.44  | -      | 0.11  | -       | -       | -        | -       | -          | -      | -             | -           | -             | -           |  |  |  |  |  |  |  |  |  |                      |  |  |  |  |  |  |  |  |  |
| 草   | -           | -         | 10    | 7    | 57          | 4      | 3    | 1    | -     | -      | 1     | -       | -       | -        | -       | -          | -      | -             | -           | -             | -           |  |  |  |  |  |  |  |  |  |                      |  |  |  |  |  |  |  |  |  |
| 加   | -           | -         | 1.67  | 1.17 | 9.50        | 0.67   | 0.50 | 0.17 | -     | -      | 0.17  | -       | -       | -        | -       | -          | -      | -             | -           | -             | -           |  |  |  |  |  |  |  |  |  |                      |  |  |  |  |  |  |  |  |  |
| 狭   | 1           | 1         | 9     | 22   | 89          | 8      | 12   | 2    | 10    | -      | 2     | 4       | -       | -        | *       | *          | *      | *             | *           | *             | *           |  |  |  |  |  |  |  |  |  |                      |  |  |  |  |  |  |  |  |  |
| 山   | 0.05        | 0.08      | 0.75  | 1.83 | 7.42        | 0.67   | 1.00 | 0.17 | 0.83  | -      | 0.17  | 0.33    | -       | -        | *       | *          | *      | *             | *           | *             | *           |  |  |  |  |  |  |  |  |  |                      |  |  |  |  |  |  |  |  |  |
| 越   | 7           | -         | 18    | 48   | 89          | 22     | 8    | 1    | 17    | -      | 4     | 10      | 2       | 6        | -       | -          | -      | -             | -           | -             | -           |  |  |  |  |  |  |  |  |  |                      |  |  |  |  |  |  |  |  |  |
| 谷   | 0.28        | -         | 1.13  | 3.00 | 5.56        | 1.38   | 0.50 | 0.06 | 1.06  | -      | 0.25  | 0.63    | 0.40    | 1.20     | -       | -          | -      | -             | -           | -             | -           |  |  |  |  |  |  |  |  |  |                      |  |  |  |  |  |  |  |  |  |
| さい  | 24          | -         | 1     | 58   | 48          | 11     | 1    | -    | 4     | -      | 1     | 11      | -       | -        | *       | *          | *      | *             | *           | *             | *           |  |  |  |  |  |  |  |  |  |                      |  |  |  |  |  |  |  |  |  |
| たま  | 1.85        | -         | 0.13  | 7.25 | 6.00        | 1.38   | 0.13 | -    | 0.50  | -      | 0.13  | 1.38    | -       | -        | *       | *          | *      | *             | *           | *             | *           |  |  |  |  |  |  |  |  |  |                      |  |  |  |  |  |  |  |  |  |
| ま   | 2           | 2         | 20    | 36   | 21          | 3      | 1    | -    | 3     | -      | 4     | 1       | -       | 1        | -       | -          | -      | -             | -           | -             | -           |  |  |  |  |  |  |  |  |  |                      |  |  |  |  |  |  |  |  |  |
| 市   | 0.15        | 0.25      | 2.50  | 4.50 | 2.63        | 0.38   | 0.13 | -    | 0.38  | -      | 0.50  | 0.13    | -       | 0.50     | -       | -          | -      | -             | -           | -             | -           |  |  |  |  |  |  |  |  |  |                      |  |  |  |  |  |  |  |  |  |
| 市   | 4           | 3         | 27    | 103  | 320         | 22     | 6    | 6    | 25    | -      | 6     | 12      | -       | 14       | -       | -          | -      | -             | -           | -             | -           |  |  |  |  |  |  |  |  |  |                      |  |  |  |  |  |  |  |  |  |
| 市   | 0.10        | 0.11      | 1.00  | 3.81 | 11.85       | 0.81   | 0.22 | 0.22 | 0.93  | -      | 0.22  | 0.44    | -       | 1.75     | -       | -          | -      | -             | -           | -             | -           |  |  |  |  |  |  |  |  |  |                      |  |  |  |  |  |  |  |  |  |

( - : 0.00 ) #1 鳥インフルエンザを除く #2 真菌性を含む #3 オウム病を除く 6月 6日 13:00集計

感染症発生動向調査 週情報 報告患者数 年齢別 (第22週 平成29年5月29日～平成29年6月4日)

|                | 年齢別   |      |      |        |        |        |        |        |        |        |        |        |        |        |        |        |        |        |        |        |       |
|----------------|-------|------|------|--------|--------|--------|--------|--------|--------|--------|--------|--------|--------|--------|--------|--------|--------|--------|--------|--------|-------|
|                | 合計    | -6ヵ月 | 12ヵ月 | 1歳     | 2歳     | 3歳     | 4歳     | 5歳     | 6歳     | 7歳     | 8歳     | 9歳     | 10-14歳 | 15-19歳 | 20-29歳 | 30-39歳 | 40-49歳 | 50-59歳 | 60-69歳 | 70-79歳 | 80歳以上 |
| インフルエンザ #1     | 77    | -    | 1    | 1      | 1      | 5      | 7      | 17     | 3      | 4      | -      | 4      | 12     | 3      | 3      | 6      | 3      | 4      | 3      | -      | -     |
| RSウイルス感染症      | 28    | 4    | 4    | 10     | 5      | 3      | 2      | -      | -      | -      | -      | -      | -      | -      | -      | -      | -      | -      | -      | -      | -     |
| 咽頭結膜熱          | 187   | 1    | 18   | 53     | 26     | 31     | 29     | 17     | 1      | 7      | 1      | -      | -      | -      | -      | -      | -      | -      | -      | -      | 3     |
| A群溶血性レンサ球菌咽頭炎  | 697   | -    | 2    | 22     | 43     | 83     | 105    | 99     | 62     | 48     | 37     | 73     | 2      | 38     |        |        |        |        |        |        |       |
| 感染性胃腸炎         | 1,259 | 12   | 82   | 192    | 137    | 140    | 148    | 108    | 70     | 57     | 50     | 46     | 113    | 24     | 80     |        |        |        |        |        |       |
| 水痘             | 115   | 3    | 2    | 4      | 2      | 4      | 8      | 11     | 22     | 24     | 20     | 7      | 8      | -      | -      |        |        |        |        |        |       |
| 手足口病           | 79    | 3    | 12   | 37     | 13     | 4      | 3      | 2      | 3      | 1      | -      | -      | 1      | -      | -      |        |        |        |        |        |       |
| 伝染性紅斑          | 26    | -    | 1    | 1      | 1      | 5      | 4      | 3      | 2      | 4      | 1      | 1      | 2      | -      | 1      |        |        |        |        |        |       |
| 突発性発しん         | 132   | -    | 40   | 73     | 17     | 2      | -      | -      | -      | -      | -      | -      | -      | -      | -      |        |        |        |        |        |       |
| 百日咳            | -     | -    | -    | -      | -      | -      | -      | -      | -      | -      | -      | -      | -      | -      | -      |        |        |        |        |        |       |
| ヘルパンギーナ        | 26    | 1    | 3    | 12     | 3      | 3      | 2      | -      | 1      | 1      | -      | -      | -      | -      | -      |        |        |        |        |        |       |
| 流行性耳下腺炎        | 79    | -    | -    | 3      | 4      | 2      | 9      | 10     | 15     | 6      | 6      | 6      | 18     | -      | -      |        |        |        |        |        |       |
| 合計             | -6ヵ月  | 12ヵ月 | 1歳   | 2歳     | 3歳     | 4歳     | 5歳     | 6歳     | 7歳     | 8歳     | 9歳     | 10-14歳 | 15-19歳 | 20-29歳 | 30-39歳 | 40-49歳 | 50-59歳 | 60-69歳 | 70-79歳 | 80歳以上  |       |
| 急性出血性結膜炎       | 2     | -    | -    | -      | -      | -      | -      | -      | 1      | -      | -      | -      | -      | -      | -      | 1      | -      | -      | -      | -      | -     |
| 流行性角結膜炎        | 57    | -    | -    | 1      | 4      | 3      | 4      | 5      | 3      | 2      | 2      | -      | 2      | -      | 5      | 7      | 7      | 2      | 7      | 3      |       |
| 合計             | 0歳    | 1-4歳 | 5-9歳 | 10-14歳 | 15-19歳 | 20-24歳 | 25-29歳 | 30-34歳 | 35-39歳 | 40-44歳 | 45-49歳 | 50-54歳 | 55-59歳 | 60-64歳 | 65-69歳 | 70歳以上  |        |        |        |        |       |
| 細菌性髄膜炎 #2      | -     | -    | -    | -      | -      | -      | -      | -      | -      | -      | -      | -      | -      | -      | -      | -      | -      | -      | -      | -      | -     |
| 無菌性髄膜炎         | -     | -    | -    | -      | -      | -      | -      | -      | -      | -      | -      | -      | -      | -      | -      | -      | -      | -      | -      | -      | -     |
| マイコプラズマ肺炎      | 5     | -    | 2    | 1      | -      | -      | 1      | 1      | -      | -      | -      | -      | -      | -      | -      | -      | -      | -      | -      | -      | -     |
| クラミジア肺炎 #3     | -     | -    | -    | -      | -      | -      | -      | -      | -      | -      | -      | -      | -      | -      | -      | -      | -      | -      | -      | -      | -     |
| 感染性胃腸炎(ロタウイルス) | 5     | 1    | 3    | -      | -      | -      | -      | -      | -      | -      | -      | -      | -      | -      | -      | -      | -      | -      | -      | -      | 1     |
| (入院)インフルエンザ    | -     | -    | -    | -      | -      | -      | -      | -      | -      | -      | -      | -      | -      | -      | -      | -      | -      | -      | -      | -      | -     |

表中の数値は各定点からの報告数 (- : 0)

#1 鳥インフルエンザを除く

#2 真菌性を含む

#3 オウム病を除く

# 全国・関東情報 第 20週

( 5月15日～5月21日 )

平成29年6月7日

インフルエンザの定点当たり報告数は第17週以降減少が続いている。都道府県別の上位3位は沖縄県(7.70)、岩手県(3.53)、山形県(3.15)である。基幹定点からのインフルエンザ入院サーベイランスにおける報告数は53例と前週と比較して減少した。都道府県別では30道府県から報告があり、年齢別では0歳(2例)、1～9歳(14例)、10代(8例)、30代(3例)、40代(2例)、50代(2例)、60代(3例)、70代(5例)、80歳以上(14例)であった。

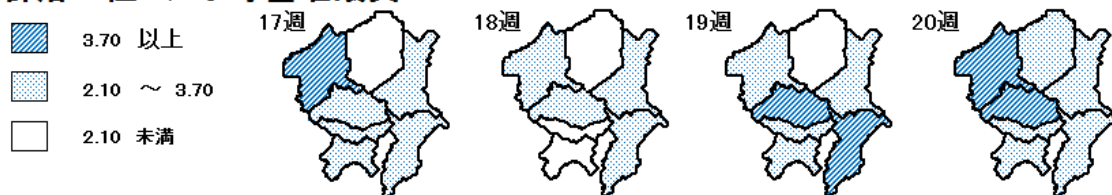
RSウイルス感染症の報告数は737例と2週連続で増加した。年齢別では1歳以下の報告数が全体の約71%を占めている。咽頭結膜熱の定点当たり報告数は減少したが、過去5年間の同時期(前週、当該週、後週)と比較してやや多い。都道府県別の上位3位は鹿児島県(1.44)、山梨県(1.42)、奈良県(1.41)である。A群溶血性レンサ球菌咽頭炎の定点当たり報告数は2週連続で増加し、過去5年間の同時期と比較してやや多い。都道府県別の上位3位は鳥取県(8.21)、山形県(7.40)、大分県(4.86)である。感染性胃腸炎の定点当たり報告数は2週連続で増加した。都道府県別の上位3位は奈良県(0.74)、宮崎県(0.67)、長野県(0.61)である。手足口病の定点当たり報告数は第13週以降増加が続いている。都道府県別の上位3位は佐賀県(6.30)、宮崎県(3.11)、福岡県(2.74)である。伝染性紅斑の定点当たり報告数は減少した。都道府県別の上位3位は山形県(0.33)、島根県(0.30)、青森県(0.29)である。流行性耳下腺炎の定点当たり報告数は2週連続で増加した。都道府県別の上位3位は鳥取県(2.21)、長野県(2.19)、新潟県(2.02)である。

マイコプラズマ肺炎の定点当たり報告数は減少した。都道府県別の上位3位は青森県(0.83)、岐阜県(0.60)、島根県(0.50)である。感染性胃腸炎(ロタウイルスに限る)の定点当たり報告数は減少した。44都道府県から232例報告があり、年齢別では0歳(34例)、1～4歳(129例)、5～9歳(59例)、10代(2例)、20代(1例)、30代(3例)、40代(1例)、50代(2例)、70歳以上(1例)であった。

## <関東情報>

A群溶血性レンサ球菌咽頭炎の定点当たり報告数は、埼玉県(3.94)、群馬県(3.81)からの報告が多い。

### A群溶血性レンサ球菌咽頭炎



|                |       | 平成29年 20週 |       |      |      |      |       |      |       |       |
|----------------|-------|-----------|-------|------|------|------|-------|------|-------|-------|
|                |       | 全国        | 関東地域  | 茨城県  | 栃木県  | 群馬県  | 埼玉県   | 千葉県  | 東京都   | 神奈川県  |
| インフルエンザ #1     | 報告数   | 5,184     | 1,011 | 54   | 62   | 69   | 195   | 159  | 251   | 221   |
|                | 定点当たり | 1.05      | 0.67  | 0.45 | 0.82 | 0.73 | 0.76  | 0.74 | 0.61  | 0.64  |
| RSウイルス感染症      | 報告数   | 737       | 129   | 3    | 2    | 4    | 28    | 18   | 52    | 22    |
|                | 定点当たり | 0.23      | 0.13  | 0.04 | 0.04 | 0.07 | 0.17  | 0.13 | 0.20  | 0.10  |
| 咽頭結膜熱          | 報告数   | 2,047     | 499   | 30   | 28   | 21   | 93    | 80   | 157   | 90    |
|                | 定点当たり | 0.65      | 0.52  | 0.40 | 0.58 | 0.36 | 0.57  | 0.60 | 0.60  | 0.41  |
| A群溶血性レンサ球菌咽頭炎  | 報告数   | 10,034    | 3,280 | 220  | 103  | 221  | 639   | 489  | 861   | 747   |
|                | 定点当たり | 3.17      | 3.43  | 2.93 | 2.15 | 3.81 | 3.94  | 3.65 | 3.30  | 3.43  |
| 感染性胃腸炎         | 報告数   | 23,094    | 7,122 | 391  | 158  | 495  | 1,458 | 827  | 2,158 | 1,635 |
|                | 定点当たり | 7.30      | 7.45  | 5.21 | 3.29 | 8.53 | 9.00  | 6.17 | 8.27  | 7.50  |
| 水痘             | 報告数   | 1,118     | 398   | 19   | 29   | 14   | 76    | 65   | 104   | 91    |
|                | 定点当たり | 0.35      | 0.42  | 0.25 | 0.60 | 0.24 | 0.47  | 0.49 | 0.40  | 0.42  |
| 手足口病           | 報告数   | 2,711     | 228   | 3    | 1    | 8    | 20    | 31   | 96    | 69    |
|                | 定点当たり | 0.86      | 0.24  | 0.04 | 0.02 | 0.14 | 0.12  | 0.23 | 0.37  | 0.32  |
| 伝染性紅斑          | 報告数   | 240       | 70    | 3    | 1    | 13   | 14    | 7    | 25    | 7     |
|                | 定点当たり | 0.08      | 0.07  | 0.04 | 0.02 | 0.22 | 0.09  | 0.05 | 0.10  | 0.03  |
| 突発性発しん         | 報告数   | 1,805     | 576   | 20   | 19   | 35   | 110   | 72   | 170   | 150   |
|                | 定点当たり | 0.57      | 0.60  | 0.27 | 0.40 | 0.60 | 0.68  | 0.54 | 0.65  | 0.69  |
| 百日咳            | 報告数   | 41        | 5     | -    | -    | -    | 2     | 1    | 1     | 1     |
|                | 定点当たり | 0.01      | 0.01  | -    | -    | -    | 0.01  | 0.01 | 0.00  | 0.00  |
| ヘルパンギーナ        | 報告数   | 598       | 64    | 2    | 1    | 2    | 9     | 21   | 19    | 10    |
|                | 定点当たり | 0.19      | 0.07  | 0.03 | 0.02 | 0.03 | 0.06  | 0.16 | 0.07  | 0.05  |
| 流行性耳下腺炎        | 報告数   | 1,905     | 366   | 11   | 21   | 43   | 75    | 48   | 71    | 97    |
|                | 定点当たり | 0.60      | 0.38  | 0.15 | 0.44 | 0.74 | 0.46  | 0.36 | 0.27  | 0.44  |
| 急性出血性結膜炎       | 報告数   | 15        | 6     | -    | -    | -    | 3     | 2    | -     | 1     |
|                | 定点当たり | 0.02      | 0.03  | -    | -    | -    | 0.08  | 0.06 | -     | 0.02  |
| 流行性角結膜炎        | 報告数   | 570       | 252   | 27   | 11   | 14   | 46    | 42   | 38    | 74    |
|                | 定点当たり | 0.82      | 1.24  | 1.59 | 0.92 | 1.00 | 1.15  | 1.20 | 1.00  | 1.54  |
| 細菌性髄膜炎 #2      | 報告数   | 14        | 6     | -    | 1    | -    | 1     | 4    | -     | -     |
|                | 定点当たり | 0.03      | 0.07  | -    | 0.14 | -    | 0.10  | 0.44 | -     | -     |
| 無菌性髄膜炎         | 報告数   | 18        | 2     | -    | 1    | -    | -     | 1    | -     | -     |
|                | 定点当たり | 0.04      | 0.02  | -    | 0.14 | -    | -     | 0.11 | -     | -     |
| マイコプラズマ肺炎      | 報告数   | 106       | 8     | 1    | 2    | -    | 2     | 1    | 2     | -     |
|                | 定点当たり | 0.22      | 0.10  | 0.08 | 0.29 | -    | 0.20  | 0.11 | 0.08  | -     |
| クラミジア肺炎 #3     | 報告数   | 3         | 1     | -    | -    | -    | -     | -    | 1     | -     |
|                | 定点当たり | 0.01      | 0.01  | -    | -    | -    | -     | -    | 0.04  | -     |
| 感染性胃腸炎(ロタウイルス) | 報告数   | 232       | 33    | 5    | 1    | 4    | 5     | 8    | 6     | 4     |
|                | 定点当たり | 0.49      | 0.41  | 0.38 | 0.14 | 0.50 | 0.50  | 0.89 | 0.24  | 0.44  |

#1 鳥インフルエンザを除く

#2 真菌性を含む

#3 オウム病を除く

(-0.00)

この情報は感染症法に基づく、感染症発生動向調査により、埼玉県衛生研究所、さいたま市健康科学研究センター、川越市保健所及び越谷市保健所の病原体検査情報をまとめたものです。

## 今月のコメント

5月に採取されたインフルエンザ検体 34 検体から B 型が 22 件検出されました。咽頭結膜熱では、4 月及び 5 月の検体からアデノウイルス 2 型が 6 件検出されています。腸管出血性大腸菌 O26 が 4 件、O157、O103 が各 1 件検出されました。

## 細菌検出状況

平成29年5月31日現在

| 病原体名 | 分離月                   | 3月 | 4月 | 5月 | 備考 (5月分)  |
|------|-----------------------|----|----|----|---|
| 三類   | 腸管出血性大腸菌 O157         |    | 2  | 1  | H7(VT2):1   |
|      | 腸管出血性大腸菌 O26          | 1  | 14 | 4  | H11 (VT1):4   |
|      | 腸管出血性大腸菌その他           |    | 1  | 1  | O103:H2(VT1) : 1  |
| 四類   | レジオネラ菌                |    | 1  |    |   |
| 五類   | 肺炎球菌                  |    |    |    |   |
|      | バンコマイシン耐性腸球菌 (VRE)    |    |    |    |   |
|      | メチシリン耐性黄色ブドウ球菌 (MRSA) |    |    |    |   |
|      | 溶血性レンサ球菌 (劇症型)        | 2  |    | 1  | <i>Streptococcus pyogenes</i> (TB3264):1  |
|      | 溶血性レンサ球菌 (溶レン菌感染症)    | 1  | 2  | 3  | ・ <i>Streptococcus pyogenes</i> (T1):2<br>・ <i>Streptococcus pyogenes</i> (T12):1 |
|      | その他                   | 6  | 12 | 2  | ・CRE :2<br>( <i>Klebsiella pneumoniae</i> :1, <i>Escherichia coli</i> :1)         |

## ウイルス検出状況

### 全数把握対象疾患

四類感染症 平成29年 5月 31日現在 (累計:1月~)

| 臨床診断名 | ウイルス      | 検出月<br>検体合計数 |    |    |    |
|-------|-----------|--------------|----|----|----|
|       |           | 3月           | 4月 | 5月 | 累計 |
| E型肝炎  | 検体数       | 4            | 3  | 3  | 16 |
|       | E型肝炎      | 1            | 1  | 1  | 4  |
|       | 検査中       |              | 1  |    | 1  |
| A型肝炎  | 検体数       |              | 2  | 1  | 4  |
|       | A型肝炎      |              | 2  | 1  | 4  |
| デング熱  | 検体数       | 3            |    | 1  | 8  |
|       | デング       | 3            |    | 1  | 8  |
|       | ヒトバブル B19 |              |    |    |    |
|       | 検査中       |              |    |    |    |

### 五類感染症 平成29年 5月 31日現在 (累計:1月~)

| 臨床診断名       | ウイルス      | 検出月<br>検体合計数 |    |    |    |
|-------------|-----------|--------------|----|----|----|
|             |           | 3月           | 4月 | 5月 | 累計 |
| 急性脳炎 (四類以外) | 検体数       | 5            | 6  | 10 | 46 |
|             | ヒトヘルペス 6  |              |    |    | 2  |
|             | ヒトヘルペス 7  |              | 1  |    | 1  |
|             | インフルエンザ A |              |    |    | 1  |
|             | EB        |              |    |    | 2  |
|             | ヒトバブル B19 |              |    |    | 9  |
| 風しん         | 検体数       | 1            | 1  |    | 5  |
|             | 風しん       |              |    |    |    |
|             | 検査中       |              |    |    |    |
| 麻しん         | 検体数       | 18           | 14 | 27 | 62 |
|             | 麻しん       | 8            | 6  |    | 14 |
|             | 検査中       |              |    | 16 | 16 |
|             | その他のウイルス  |              |    |    | 5  |

麻しん検査中の 16 検体からは、麻しんウイルスと風しんウイルスは検出されていません。



# 定点把握対象疾患

季節性インフルエンザ

平成29年 5月 31日現在(累計:1月～)

| 臨床診断名    | 検出月              | 1月  | 2月  | 3月 | 4月  | 5月 | 6月 | 7月 | 8月 | 9月 | 10月 | 11月 | 12月 | 累計  |
|----------|------------------|---|-----|----|-----|----|----|----|----|----|-----|-----|-----|-----|
| インフルエンザ  | 検体数              | 147   | 121 | 96 | 110 | 34 |    |    |    |    |     |     |     | 508 |
|          | インフルエンザ AH3      | 118   | 81  | 41 | 27  | 3  |    |    |    |    |     |     |     | 270 |
|          | インフルエンザ B        | 20  | 33  | 48 | 81  | 22 |    |    |    |    |     |     |     | 204 |
|          | インフルエンザ AH1pdm09 | 1   | 1   | 1  |     | 2  |    |    |    |    |     |     |     | 5   |
|          | インフルエンザ A        |   |     |    |     |    | 7  |    |    |    |     |     |     | 7   |
| 検査中      |                  |   |     |    |     |    |    |    |    |    |     |     |     | 7   |
| その他のウイルス |                  | アデノ 2(2), アデノ nt(1), コクサッキー A10(1), ライノ(1), ヒトメタニューモ(4), コロナ(3), ボカ(2), RS(2) |     |    |     |    |    |    |    |    |     |     |     | 16  |

五類定点把握対象疾患(季節性インフルエンザを除く)

平成29年 5月 31日現在(累計:1月～)

| 臨床診断名         | 検出月<br>検体合計数 | 1月                           | 2月 | 3月 | 4月 | 5月 | 6月 | 7月 | 8月 | 9月 | 10月 | 11月 | 12月 | 累計  |
|---------------|--------------|------------------------------|----|----|----|----|----|----|----|----|-----|-----|-----|-----|
| ウイルス          |              | 40                           | 33 | 38 | 31 | 42 |    |    |    |    |     |     |     | 184 |
| RSウイルス<br>感染症 | 検体数          | 6                            | 2  | 2  | 4  | 2  |    |    |    |    |     |     |     | 16  |
|               | RS           | 6                            | 2  | 2  | 4  | 2  |    |    |    |    |     |     |     | 16  |
|               | 検査中          |                              |    |    |    |    |    |    |    |    |     |     |     |     |
| その他のウイルス      |              | アデノ 2(1)                     |    |    |    |    |    |    |    |    |     |     |     | 1   |
| 咽頭結膜熱         | 検体数          | 4                            | 2  |    | 5  | 10 |    |    |    |    |     |     |     | 21  |
|               | アデノ 1        |                              |    |    | 1  |    |    |    |    |    |     |     |     | 1   |
|               | アデノ 2        | 2                            | 1  |    | 3  | 3  |    |    |    |    |     |     |     | 9   |
|               | アデノ 3        |                              |    |    | 1  |    |    |    |    |    |     |     |     | 1   |
|               | アデノ 4        | 1                            |    |    |    |    |    |    |    |    |     |     |     | 1   |
|               | アデノ 5        |                              |    |    |    |    |    |    |    |    |     |     |     |     |
|               | アデノ 19       |                              |    |    |    |    |    |    |    |    |     |     |     |     |
| アデノ 54        |              |                              |    |    |    |    |    |    |    |    |     |     |     |     |
| 検査中           |              |                              |    |    | 7  |    |    |    |    |    |     |     |     | 7   |
| その他のウイルス      |              | コクサッキー A4(1), インフルエンザ AH3(1) |    |    |    |    |    |    |    |    |     |     |     | 2   |
| 感染性胃腸炎        | 検体数          | 12                           | 8  | 19 | 13 | 12 |    |    |    |    |     |     |     | 64  |
|               | ノロ           | 2                            | 3  | 2  |    |    |    |    |    |    |     |     |     | 7   |
|               | サボ           |                              |    |    |    | 1  |    |    |    |    |     |     |     | 1   |
|               | アストロ         |                              | 1  | 1  |    |    |    |    |    |    |     |     |     | 2   |
|               | ロタ (A)       | 3                            | 2  | 9  | 10 |    |    |    |    |    |     |     |     | 24  |
|               | パレコ          |                              |    |    |    |    |    |    |    |    |     |     |     |     |
|               | アデノ 40/41    |                              |    | 1  |    |    |    |    |    |    |     |     |     | 1   |
| 検査中           |              |                              |    |    |    | 9  |    |    |    |    |     |     | 9   |     |
| その他のウイルス      |              | アデノ 2(2), アデノ 31(1), ライノ(1)  |    |    |    |    |    |    |    |    |     |     |     | 4   |
| 手足口病          | 検体数          |                              | 3  | 3  |    | 2  |    |    |    |    |     |     |     | 8   |
|               | コクサッキー A4    |                              |    |    |    |    |    |    |    |    |     |     |     |     |
|               | コクサッキー A6    |                              | 1  | 2  |    |    |    |    |    |    |     |     |     | 3   |
|               | コクサッキー A9    |                              |    |    |    |    |    |    |    |    |     |     |     |     |
|               | コクサッキー A10   |                              |    |    |    |    |    |    |    |    |     |     |     |     |
|               | コクサッキー A14   |                              |    |    |    |    |    |    |    |    |     |     |     |     |
|               | コクサッキー A16   |                              |    |    |    |    |    |    |    |    |     |     |     |     |
| 検査中           |              |                              |    |    |    | 2  |    |    |    |    |     |     | 2   |     |
| その他のウイルス      |              | アデノ nt(1)                    |    |    |    |    |    |    |    |    |     |     |     | 1   |
| ヘルパンギーナ       | 検体数          |                              |    | 2  | 1  | 2  |    |    |    |    |     |     |     | 5   |
|               | コクサッキー A2    |                              |    |    |    |    |    |    |    |    |     |     |     |     |
|               | コクサッキー A4    |                              |    |    |    |    |    |    |    |    |     |     |     |     |
|               | コクサッキー A5    |                              |    |    |    |    |    |    |    |    |     |     |     |     |
|               | コクサッキー A6    |                              |    |    |    |    |    |    |    |    |     |     |     |     |
|               | コクサッキー A8    |                              |    |    |    |    |    |    |    |    |     |     |     |     |
|               | コクサッキー A9    |                              |    |    |    |    |    |    |    |    |     |     |     |     |
|               | コクサッキー A10   |                              |    | 1  |    |    |    |    |    |    |     |     |     | 1   |
|               | コクサッキー B3    |                              |    |    |    |    |    |    |    |    |     |     |     |     |
|               | コクサッキー B4    |                              |    |    |    |    |    |    |    |    |     |     |     |     |
| コクサッキー B5     |              |                              |    |    |    |    |    |    |    |    |     |     |     |     |
| 検査中           |              |                              |    |    |    | 2  |    |    |    |    |     |     | 2   |     |
| 水痘            | 検体数          |                              |    |    | 1  |    |    |    |    |    |     |     |     | 1   |
|               | 水痘帯状疱疹       |                              |    |    | 1  |    |    |    |    |    |     |     |     | 1   |
| 検査中           |              |                              |    |    |    |    |    |    |    |    |     |     |     |     |
| 伝染性紅斑         | 検体数          |                              |    | 1  |    |    |    |    |    |    |     |     |     | 1   |
|               | ヒトパルボ B19    |                              |    | 1  |    |    |    |    |    |    |     |     |     | 1   |
| 検査中           |              |                              |    |    |    |    |    |    |    |    |     |     |     |     |
| その他のウイルス      |              | ライノ(1)                       |    |    |    |    |    |    |    |    |     |     |     | 1   |
| 突発性発しん        | 検体数          |                              | 1  |    |    |    |    |    |    |    |     |     |     | 1   |
|               | ヒトヘルペス 6     |                              | 1  |    |    |    |    |    |    |    |     |     |     | 1   |
| 検査中           |              |                              |    |    |    |    |    |    |    |    |     |     |     |     |
| 流行性耳下腺炎       | 検体数          |                              | 1  |    |    | 2  |    |    |    |    |     |     |     | 3   |
|               | ムンプス         |                              |    |    |    |    |    |    |    |    |     |     |     |     |
|               | 検査中          |                              |    |    |    | 2  |    |    |    |    |     |     |     | 2   |
| その他のウイルス      |              | インフルエンザ AH3(1)               |    |    |    |    |    |    |    |    |     |     |     | 1   |
| 急性出血性<br>結膜炎  | 検体数          |                              |    |    | 1  | 1  |    |    |    |    |     |     |     | 2   |
|               | アデノ          |                              |    |    |    |    |    |    |    |    |     |     |     |     |
| 検査中           |              |                              |    |    |    | 1  |    |    |    |    |     |     | 1   |     |
| 流行性<br>角結膜炎   | 検体数          |                              |    |    | 3  |    |    |    |    |    |     |     |     | 3   |
|               | アデノ 54       |                              |    |    | 3  |    |    |    |    |    |     |     |     | 3   |
| 検査中           |              |                              |    |    |    |    |    |    |    |    |     |     |     |     |
| 無菌性髄膜炎        | 検体数          | 18                           | 16 | 11 | 3  | 11 |    |    |    |    |     |     |     | 59  |
|               | ヒトヘルペス 7     |                              | 1  | 1  |    |    |    |    |    |    |     |     |     | 2   |
|               | ムンプス         |                              |    |    |    |    |    |    |    |    |     |     |     |     |
|               | 水痘帯状疱疹しん     |                              |    | 1  | 1  |    |    |    |    |    |     |     |     | 2   |
|               | サイトメガロ       |                              |    | 1  |    |    |    |    |    |    |     |     |     | 1   |
|               | EB           | 1                            | 1  | 1  |    |    |    |    |    |    |     |     |     | 3   |
|               | ロタ (A)       |                              |    |    |    | 1  |    |    |    |    |     |     |     | 1   |
|               | インフルエンザ B    | 1                            |    |    |    |    |    |    |    |    |     |     |     | 1   |
| 検査中           |              |                              |    |    | 8  |    |    |    |    |    |     |     | 8   |     |

nt : not typed

この情報についてのお問い合わせは、感染症情報センター（感染症疫学情報担当） 0493-59-9325へ

**感染症発生動向調査 2017年**

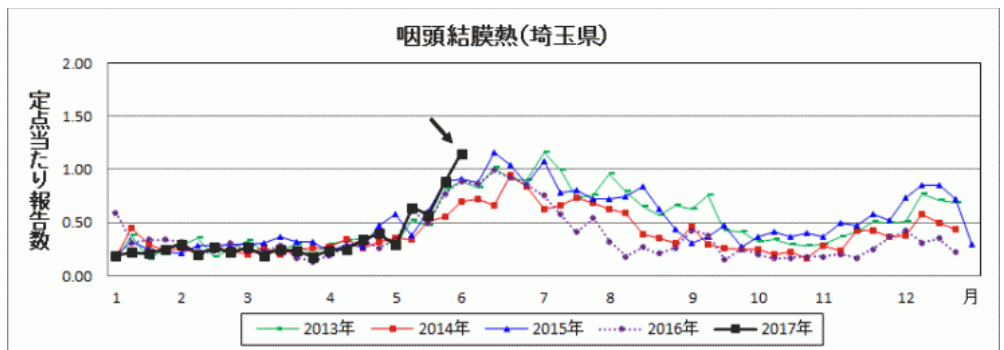
- [感染症の流行状況 2017年 第1週](#)
- [感染症の流行状況 2017年 第2週](#)
- [感染症の流行状況 2017年 第3週](#)
- [感染症の流行状況 2017年 第4週](#)
- [感染症の流行状況 2017年 第5週](#)
- [感染症の流行状況 2017年 第6週](#)
- [感染症の流行状況 2017年 第7週](#)
- [感染症の流行状況 2017年 第8週](#)
- [感染症の流行状況 2017年 第9週](#)
- [感染症の流行状況 2017年 第10週](#)
- [感染症の流行状況 2017年 第11週](#)
- [感染症の流行状況 2017年 第12週](#)
- [感染症の流行状況 2017年 第13週](#)
- [感染症の流行状況 2017年 第14週](#)
- [感染症の流行状況 2017年 第15週](#)
- [感染症の流行状況 2017年 第16週](#)
- [感染症の流行状況 2017年 第17週](#)
- [感染症の流行状況 2017年 第18週](#)
- [感染症の流行状況 2017年 第19週](#)
- [感染症の流行状況 2017年 第20週](#)
- [感染症の流行状況 2017年 第21週](#)

**感染症の流行状況 2017年 第22週**

2017年第22週（平成29年5月29日～6月4日）の要点 平成29年6月7日

咽頭結膜熱の定点当たり報告数は、前週に引き続き増加しました。外出後の手洗い・うがいとともに、十分な休養をとるよう心がけてください。また、お子さんの体調がすぐれない時は、医療機関に電話で相談の上、早目に受診してください。

- [インフルエンザに関する情報の掲載ページへ](#)
- [麻疹に関する情報の掲載ページへ](#)
- [風しんに関する情報の掲載ページへ](#)



**感染症流行状況**

| 疾患                            | 推移 | 流行状況 | 疾患                              | 推移 | 流行状況 |
|-------------------------------|----|------|---------------------------------|----|------|
| <a href="#">インフルエンザ</a>       | →  | ★    | <a href="#">伝染性紅斑(りんご病)</a>     | ↑  | ★    |
| <a href="#">RSウイルス感染症</a>     | →  | ★    | <a href="#">突発性発しん</a>          | →  | ★    |
| <a href="#">咽頭結膜熱(プール熱)</a>   | ↑  | ★★★  | <a href="#">百日咳</a>             | →  | ★    |
| <a href="#">A群溶血性レンサ球菌咽頭炎</a> | →  | ★★★  | <a href="#">ヘルパンギーナ</a>         | →  | ★    |
| <a href="#">感染性胃腸炎</a>        | →  | ★★   | <a href="#">流行性耳下腺炎(おたふくかぜ)</a> | →  | ★★   |
| <a href="#">水痘(みずぼうそう)</a>    | ↑  | ★    | <a href="#">急性出血性結膜炎</a>        | →  | ★    |
| <a href="#">手足口病</a>          | →  | ★    | <a href="#">流行性角結膜炎</a>         | ↑  | ★★★  |

\*1. 推移、流行状況は、県内全域の傾向です。\*2. 推移は2週間前からの傾向を示します。(→:増減無し、↑:増加、↓:減少) \*3. 流行状況は今週の流行を示します。(小さい←★、★★、★★★→大きい)

疾患名をクリックすると、各疾患の流行状況のグラフがご覧いただけます。

全国の感染症発生動向状況については、国立感染症研究所のホームページ「[感染症疫学センター](#)」でご覧になれます。

この情報は毎週水曜日に更新する予定です。ただし、祝日等により変更の場合もあります。



埼玉県のマスコット コバトン