

衛研第2-31号
平成29年11月1日

感染症発生動向調査事業
各関係機関の長様

埼玉県衛生研究所長

感染症発生動向調査事業週単位情報の送付について（通知）

このことについて、別添のとおり送付いたします。
なお、今週は下記の内容を含んでいます。

記

1. 今週の県内情報
2. 今週の注目される定点把握対象疾患の推移（グラフ）
3. 今週の全数把握対象疾患の報告数、累計
4. 今週の定点把握対象疾患の報告患者数、定点当たり報告数
5. 全国及び関東情報
6. 今週の流行状況

担当 埼玉県衛生研究所 感染症疫学情報担当
電話 0493-59-9325
FAX 0493-59-9613
e-mail p5349952@pref.saitama.lg.jp

感染症患者発生情報（週報）

埼玉県内情報 平成 29 年 第 43 週（平成 29 年 10 月 23 日～平成 29 年 10 月 29 日）

今週の注目される疾患

図は 次ページを参照

全数把握対象疾患では、一類及び二類（結核を除く）感染症の届出はなかった。三類感染症は、腸管出血性大腸菌感染症 3 人の届出があった。四類感染症は、E 型肝炎 1 人、デング熱 1 人、レジオネラ症 2 人の届出があった。五類感染症は、アメーバ赤痢 1 人、カルバペネム耐性腸内細菌科細菌感染症 2 人、侵襲性肺炎球菌感染症 3 人、梅毒 5 人の届出があった。

定点把握対象疾患では、**A 群溶血性レンサ球菌咽頭炎**(2.43 2.57：図 1)の定点当たり報告数は前週よりわずかに増加し、今後の動向には注意が必要である。保健所別では、全保健所管内から報告があり、川口(5.53)、春日部(4.83)保健所管内からの報告が多い。年齢階級別では、4 歳から 8 歳で全体の 62.5%を占めている。**咽頭結膜熱**(0.44 0.65：図 2)の定点当たり報告数は前週より増加し、過去 4 年の同時期より多い。保健所別では、川口(1.12)、朝霞(1.00)、幸手(1.00)保健所管内からの報告が多い。年齢階級別では、4 歳が最も多い。**RSウイルス感染症**(0.54 0.62：図 3)及び**手足口病**(2.54 3.07：図 4)の定点当たり報告数は前週と同水準であった。保健所別では、前者で、本庄(0.50 4.00)保健所管内で大きく増加し、後者では、加須(5.83)、坂戸(4.83)、熊谷(4.78)保健所管内からの報告が多い。眼科定点報告対象疾患では、**急性出血性結膜炎** 1 人、**流行性角結膜炎** 46 人の報告があった。基幹定点報告対象疾患では、**マイコプラズマ肺炎** 1 人、**インフルエンザ（入院）** 1 人の報告があった。

<全数把握対象疾患の患者情報>

一類感染症	報告なし	
二類感染症	報告なし（結核を除く）	
三類感染症	腸管出血性大腸菌感染症	3 人（類型 患者 1 人、無症状病原体保有者 2 人、血清型 O26 3 人）
四類感染症	E 型肝炎	1 人（推定感染地域 国内）
	デング熱	1 人（推定感染地域 国外）
	レジオネラ症	2 人（病型 肺炎型 2 人）
五類感染症	アメーバ赤痢	1 人（病型 腸管アメーバ症）
	カルバペネム耐性腸内細菌科細菌感染症	2 人（菌種 <i>Enterobacter</i> sp. 2 人）
	侵襲性肺炎球菌感染症	3 人
	梅毒	5 人（病型 早期顕症 期 1 人、早期顕症 期 3 人、無症状病原体保有者 1 人）

1 この情報に関する御質問・御意見等がございましたら、下記まで御連絡ください。

衛生研究所 感染症情報担当者会議(感染症疫学情報担当) TEL: 0493-59-9325 FAX: 0493-59-9613

e-mail: p5349952@pref.saitama.lg.jp URL: <http://www.pref.saitama.lg.jp/b0714/surveillance/index.html>

2 全国の感染症発生動向に関する情報は、国立感染症研究所の感染症疫学センターホームページ(URL: <http://www.nih.go.jp/niid/ja/from-idsc.html>)で御覧になれます。

<今週の注目される定点把握対象疾患の推移>

図1 A群溶血性レンサ球菌咽頭炎

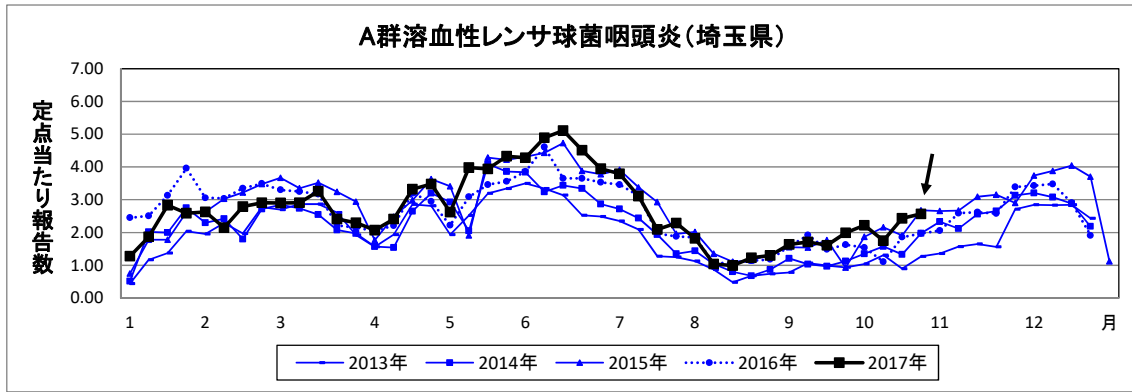


図2 咽頭結膜熱

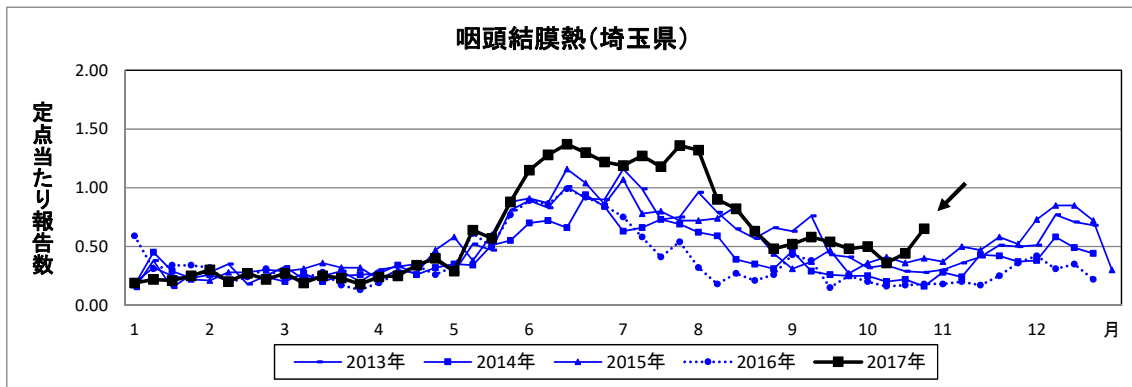


図3 RSウイルス感染症

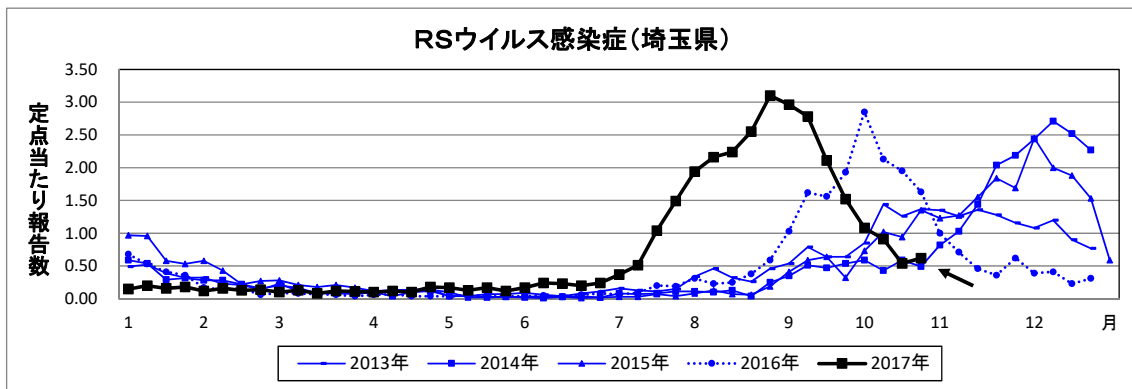
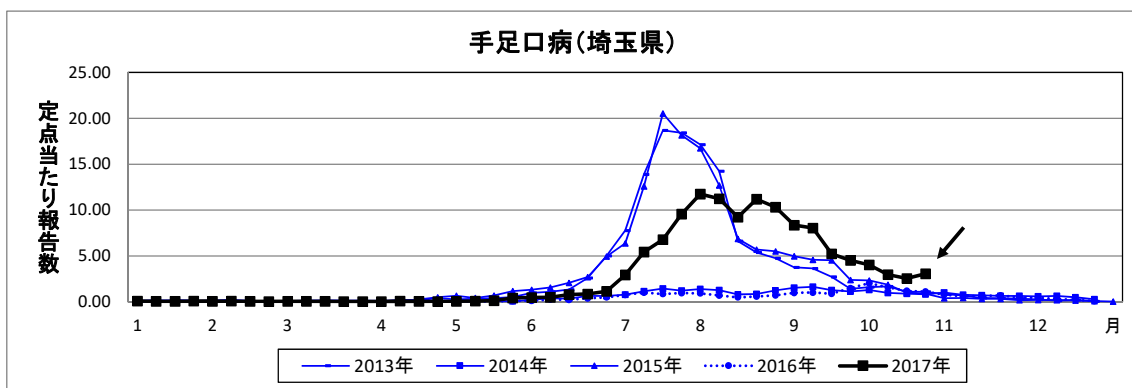


図4 手足口病



感染症発生状況(全数把握対象疾患)
(第43週)

(2017年10月31日 15:00集計)

	今週 届出	累 計		今週 届出	累 計
一類感染症					
エボラ出血熱			ペスト		
クリミア・コンゴ出血熱			マールブルグ病		
痘そう			ラッサ熱		
南米出血熱					
二類感染症					
急性灰白髄炎			中東呼吸器症候群(MERS)		
結核*	-	-	鳥インフルエンザ(H5N1)		
ジフテリア			鳥インフルエンザ(H7N9)		
重症急性呼吸器症候群(SARS)					
三類感染症					
コレラ			腸チフス		1
細菌性赤痢		6	パラチフス		
腸管出血性大腸菌感染症	3	237			
四類感染症					
E型肝炎	1	18	東部ウマ脳炎		
ウエストナイル熱			鳥インフルエンザ(H5N1及びH7N9を除く)		
A型肝炎		12	ニパウイルス感染症		
エキノコックス症			日本紅斑熱		
黄熱			日本脳炎		
オウム病			ハンタウイルス肺症候群		
オムスク出血熱			Bウイルス病		
回帰熱			鼻疽		
キャサナル森林病			ブルセラ症		
Q熱			ベネズエラウマ脳炎		
狂犬病			ヘンドラウイルス感染症		
コクシジオイデス症			発しんチフス		
サル痘			ボツリヌス症		
ジカウイルス感染症			マラリア		
重症熱性血小板減少症候群			野兎病		
腎症候性出血熱			ライム病		
西部ウマ脳炎			リッサウイルス感染症		
ダニ媒介脳炎			リフトバレー熱		
炭疽			類鼻疽		
チクングニア熱			レジオネラ症	2	81
つつが虫病			レプトスピラ症		2
デング熱	1	11	ロッキー山紅斑熱		
五類感染症					
アメーバ赤痢	1	45	侵襲性肺炎球菌感染症	3	101
ウイルス性肝炎(E型・A型を除く)		10	水痘*		12
カルバペネム耐性腸内細菌科細菌感染症	2	52	先天性風しん症候群		
急性脳炎		36	梅毒	5	182
クリプトスポリジウム症			播種性クリプトコックス症		3
クロイツフェルト・ヤコブ病		4	破傷風		2
劇症型溶血性レンサ球菌感染症		16	バンコマイシン耐性黄色ブドウ球菌感染症		
後天性免疫不全症候群		30	バンコマイシン耐性腸球菌感染症		9
ジアルジア症			風しん		5
侵襲性インフルエンザ菌感染症		15	麻しん		5
侵襲性髄膜炎菌感染症		2	薬剤耐性アシネトバクター感染症		7
指定感染症	該当疾患は無し				

水痘* : 患者が入院を要すると認められるものに限る。

ウイルス性肝炎(E型・A型を除く)再掲	B型	C型	D型	その他
累計	7	3		

累計は診断日で集計

* 結核は月単位で集計、別に掲載します。

感染症発生動向調査 週情報		保健所別 (第43週)										平成29年10月23日～平成29年10月29日							
保健所	報告患者数	保健所別										平成29年10月23日～平成29年10月29日							
		インフルエンザ # 1	RSウイルス感染症	咽頭結膜熱	咽頭炎	咽A群溶血性レンサ球菌	伝染性紅斑	突発性発しん	百日咳	ヘルパンギーナ	流行性耳下腺炎	急性出血性結膜炎	流行性角結膜炎	細菌性髄膜炎 # 2	無菌性髄膜炎	マイコプラズマ肺炎 # 3	クラミジア肺炎 # 3	感染性胃腸炎 (口ウイルス)	インフルエンザ (入院)
全	97	101	105	416	681	57	497	12	72	4	131	34	1	46	-	1	-	-	1
川	0.38	0.62	0.65	2.57	4.20	0.35	3.07	0.07	0.44	0.02	0.81	0.21	0.02	1.12	-	0.10	-	-	0.10
朝	1.04	1.35	1.12	5.53	6.82	0.35	3.47	0.06	0.59	-	1.24	0.59	-	2.20	*	*	*	*	*
朝	3	7	14	46	74	7	58	-	8	1	17	5	-	7	-	-	-	-	-
朝	0.14	0.50	1.00	3.29	5.29	0.50	4.14	-	0.57	0.07	1.21	0.36	-	1.75	-	-	-	-	-
朝	5	3	7	25	62	3	24	-	2	-	1	2	-	3	*	*	*	*	*
朝	0.26	0.25	0.58	2.08	5.17	0.25	2.00	-	0.17	-	0.08	0.17	-	1.00	*	*	*	*	*
東	1	3	-	14	24	2	8	-	2	-	1	1	-	1	-	-	-	-	-
東	0.13	0.60	-	2.80	4.80	0.40	1.60	-	0.40	-	0.20	0.20	-	1.00	-	-	-	-	-
東	7	2	2	2	1	-	-	2	1	-	-	-	*	*	-	-	-	-	-
東	1.40	0.67	0.67	0.67	0.33	-	-	0.67	0.33	-	-	-	*	*	-	-	-	-	-
本	-	16	2	3	4	2	3	2	1	-	-	-	-	-	-	-	-	-	-
本	-	4.00	0.50	0.75	1.00	0.50	0.75	0.50	0.25	-	-	-	-	-	-	-	-	-	-
熊	-	1	5	30	65	1	43	3	5	-	32	5	-	4	-	-	-	-	-
熊	-	0.11	0.56	3.33	7.22	0.11	4.78	0.33	0.56	-	3.56	0.56	-	2.00	-	-	-	-	-
加	1	1	3	5	-	2	35	1	1	-	8	-	-	-	*	*	*	*	*
加	0.10	0.17	0.50	0.83	-	0.33	5.83	0.17	0.17	-	1.33	-	-	-	*	*	*	*	*
春	-	6	3	29	26	2	14	-	6	-	3	-	-	-	*	*	*	*	*
春	-	1.00	0.50	4.83	4.33	0.33	2.33	-	1.00	-	0.50	-	-	-	*	*	*	*	*
幸	2	17	9	14	12	7	19	-	1	-	-	-	-	1	-	-	-	-	-
幸	0.14	1.89	1.00	1.56	1.33	0.78	2.11	-	0.11	-	-	-	-	0.50	-	-	-	-	-
坂	1	1	2	5	45	1	29	-	3	-	15	-	-	-	-	-	-	-	-
坂	0.10	0.17	0.33	0.83	7.50	0.17	4.83	-	0.50	-	2.50	-	-	-	-	-	-	-	-
草	11	5	2	15	36	3	39	-	6	1	4	-	-	-	*	*	*	*	*
草	0.58	0.42	0.17	1.25	3.00	0.25	3.25	-	0.50	0.08	0.33	-	-	-	*	*	*	*	*
狭	24	7	10	54	52	1	28	2	6	-	4	3	-	3	-	-	-	-	1
狭	0.96	0.44	0.63	3.38	3.25	0.06	1.75	0.13	0.38	-	0.25	0.19	-	0.60	-	-	-	-	1.00
川	-	2	1	7	20	2	35	-	1	-	5	1	-	-	*	*	*	*	*
川	-	0.25	0.13	0.88	2.50	0.25	4.38	-	0.13	-	0.63	0.13	-	-	*	*	*	*	*
越	1	1	7	13	7	-	23	-	8	-	3	-	-	-	-	-	-	-	1
越	0.08	0.13	0.88	1.63	0.88	-	2.88	-	1.00	-	0.38	-	-	-	-	-	-	-	1.00
さい	14	6	19	60	137	18	80	1	11	2	17	7	1	16	-	-	-	-	-
さい	0.34	0.22	0.70	2.22	5.07	0.67	2.96	0.04	0.41	0.07	0.63	0.26	0.13	2.00	-	-	-	-	-

(- : 0.00) #1 インフルエンザを除く #2 真菌性を含む #3 オウム病を除く

感染症発生動向調査 週情報 報告患者数 年齢別 (第43週 平成29年10月23日～平成29年10月29日)

	合計																				
	-6ヵ月	12ヵ月	1歳	2歳	3歳	4歳	5歳	6歳	7歳	8歳	9歳	10-14歳	15-19歳	20-29歳	30-39歳	40-49歳	50-59歳	60-69歳	70-79歳	80歳以上	
インフルエンザ #1	97	-	-	2	4	4	8	8	11	14	10	4	8	4	6	2	7	1	3	-	1
RSウイルス感染症	101	18	23	28	17	8	2	3	1	1	-	-	-	-	-	-	-	-	-	-	-
咽頭結膜熱	105	-	1	16	16	17	24	13	5	8	1	4	-	-	-	-	-	-	-	-	-
A群溶血性レンサ球菌咽頭炎	416	1	-	6	18	37	56	54	61	47	42	23	51	3	17	-	-	-	-	-	-
感染性胃腸炎	681	3	49	83	72	78	64	69	59	42	41	21	53	8	39	-	-	-	-	-	-
水痘	57	1	-	7	1	1	7	5	10	13	2	6	3	-	1	-	-	-	-	-	-
手足口病	497	3	33	125	95	80	67	43	21	8	8	4	6	1	3	-	-	-	-	-	-
伝染性紅斑	12	-	-	4	1	-	2	1	2	-	1	-	1	-	-	-	-	-	-	-	-
突発性発しん	72	3	17	45	7	-	-	-	-	-	-	-	-	-	-	-	-	-	-	-	-
百日咳	4	-	-	-	1	-	-	-	-	-	-	-	2	-	1	-	-	-	-	-	-
ヘルパンギーナ	131	-	11	28	28	20	19	12	7	3	1	1	1	-	-	-	-	-	-	-	-
流行性耳下腺炎	34	-	-	1	1	3	5	5	3	5	4	1	6	-	-	-	-	-	-	-	-
急性出血性結膜炎	1	-	-	-	-	-	-	-	-	-	-	-	-	-	-	1	-	-	-	-	-
流行性角結膜炎	46	-	-	4	2	6	-	2	2	1	-	1	5	-	7	3	4	7	2	-	-
細菌性髄膜炎 #2	合計	0歳	1-4歳	5-9歳	10-14歳	15-19歳	20-24歳	25-29歳	30-34歳	35-39歳	40-44歳	45-49歳	50-54歳	55-59歳	60-64歳	65-69歳	70歳以上				
無菌性髄膜炎	-	-	-	-	-	-	-	-	-	-	-	-	-	-	-	-	-	-	-	-	-
マイコプラズマ肺炎	1	-	1	-	-	-	-	-	-	-	-	-	-	-	-	-	-	-	-	-	-
クラミジア肺炎 #3	-	-	-	-	-	-	-	-	-	-	-	-	-	-	-	-	-	-	-	-	-
感染性胃腸炎(ロタウイルス)	-	-	-	-	-	-	-	-	-	-	-	-	-	-	-	-	-	-	-	-	-
(入院)インフルエンザ	1	-	-	1	-	-	-	-	-	-	-	-	-	-	-	-	-	-	-	-	-

表中の数値は各定点からの報告数 (- : 0)

#1 鳥インフルエンザを除く

#2 真菌性を含む

#3 オウム病を除く

全国・関東情報

第 41 週

(10月9日～10月15日)

平成29年11月1日

インフルエンザの定点当たり報告数は減少した。都道府県別の上位3位は沖縄県(4.14)、長崎県(0.50)、山口県(0.35)である。基幹定点からのインフルエンザ入院サーベイランスにおける報告数は37例と前週と比較して増加し、16道県から報告があった。

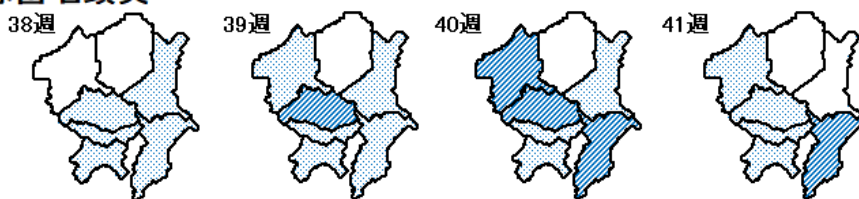
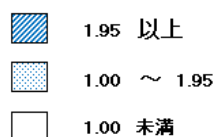
RSウイルス感染症の報告数は4,603例と第38週以降減少が続いている。年齢別では1歳以下の報告数が全体の約70%を占めている。咽頭結膜熱の定点当たり報告数は減少したが、過去5年間の同時期(前週、当該週、後週)と比較してかなり多い。都道府県別の上位3位は北海道(2.12)、宮崎県(1.28)、山形県(0.90)である。A群溶血性レンサ球菌咽頭炎の定点当たり報告数は減少した。都道府県別の上位3位は山形県(3.17)、北海道(2.43)、鳥取県(2.37)である。感染性胃腸炎の定点当たり報告数は減少した。都道府県別の上位3位は大分県(5.78)、岡山県(5.50)、宮崎県(5.31)である。水痘の定点当たり報告数は増加した。都道府県別の上位3位は奈良県(0.47)、沖縄県(0.44)、鹿児島県(0.43)である。手足口病の定点当たり報告数は第35週以降減少が続いているが、過去5年間の同時期と比較してやや多い。都道府県別の上位3位は栃木県(3.65)、佐賀県(3.65)、福島県(3.33)、茨城県(3.32)である。伝染性紅斑の定点当たり報告数は増加した。都道府県別の上位3位は山形県(0.67)、岩手県(0.20)、青森県(0.19)である。流行性耳下腺炎の定点当たり報告数は2週連続で減少した。都道府県別の上位3位は愛媛県(1.30)、大分県(1.14)、岩手県(1.13)である。

マイコプラズマ肺炎の定点当たり報告数は増加した。都道府県別の上位3位は秋田県(3.13)、群馬県(1.00)、青森県(0.83)である。感染性胃腸炎(ロタウイルスに限る)の定点当たり報告数は減少した。大阪府から1例報告があり、年齢別では0歳であった。

<関東情報>

A群溶血性レンサ球菌咽頭炎の定点当たり報告数は、千葉県(2.02)からの報告が多い。

A群溶血性レンサ球菌咽頭炎



		平成29年 41週								
		全国	関東地域	茨城県	栃木県	群馬県	埼玉県	千葉県	東京都	神奈川県
インフルエンザ #1	報告数	862	195	10	2	8	19	25	68	63
	定点当たり	0.17	0.13	0.08	0.03	0.08	0.07	0.12	0.16	0.19
RSウイルス感染症	報告数	4,603	799	67	96	63	149	128	197	99
	定点当たり	1.46	0.84	0.89	2.00	1.09	0.91	0.95	0.75	0.46
咽頭結膜熱	報告数	1,232	295	10	12	35	59	27	100	52
	定点当たり	0.39	0.31	0.13	0.25	0.60	0.36	0.20	0.38	0.24
A群溶血性レンサ球菌咽頭炎	報告数	4,542	1,498	71	27	84	285	273	393	365
	定点当たり	1.44	1.57	0.95	0.56	1.45	1.75	2.02	1.50	1.71
感染性胃腸炎	報告数	9,022	2,566	198	49	133	563	318	755	550
	定点当たり	2.86	2.69	2.64	1.02	2.29	3.45	2.36	2.88	2.58
水痘	報告数	753	200	11	7	12	23	31	69	47
	定点当たり	0.24	0.21	0.15	0.15	0.21	0.14	0.23	0.26	0.22
手足口病	報告数	5,889	2,590	249	175	69	484	321	656	636
	定点当たり	1.86	2.71	3.32	3.65	1.19	2.97	2.38	2.50	2.99
伝染性紅斑	報告数	189	78	5	5	9	7	5	21	26
	定点当たり	0.06	0.08	0.07	0.10	0.16	0.04	0.04	0.08	0.12
突発性発しん	報告数	1,291	408	28	16	22	75	52	127	88
	定点当たり	0.41	0.43	0.37	0.33	0.38	0.46	0.39	0.48	0.41
百日咳	報告数	25	7	1	-	-	1	2	3	-
	定点当たり	0.01	0.01	0.01	-	-	0.01	0.01	0.01	-
ヘルパンギーナ	報告数	1,132	413	37	5	30	110	57	105	69
	定点当たり	0.36	0.43	0.49	0.10	0.52	0.67	0.42	0.40	0.32
流行性耳下腺炎	報告数	945	189	10	8	30	25	24	37	55
	定点当たり	0.30	0.20	0.13	0.17	0.52	0.15	0.18	0.14	0.26
急性出血性結膜炎	報告数	4	-	-	-	-	-	-	-	-
	定点当たり	0.01	-	-	-	-	-	-	-	-
流行性角結膜炎	報告数	553	199	11	11	36	40	26	18	57
	定点当たり	0.79	0.96	0.65	0.92	2.57	0.98	0.74	0.46	1.16
細菌性髄膜炎 #2	報告数	8	-	-	-	-	-	-	-	-
	定点当たり	0.02	-	-	-	-	-	-	-	-
無菌性髄膜炎	報告数	13	3	-	-	-	-	1	1	1
	定点当たり	0.03	0.04	-	-	-	-	0.11	0.04	0.11
マイコプラズマ肺炎	報告数	166	36	5	3	8	2	5	9	4
	定点当たり	0.35	0.44	0.38	0.43	1.00	0.20	0.56	0.36	0.44
クラミジア肺炎 #3	報告数	2	-	-	-	-	-	-	-	-
	定点当たり	0.00	-	-	-	-	-	-	-	-
感染性胃腸炎(ロタウイルス)	報告数	1	-	-	-	-	-	-	-	-
	定点当たり	0.00	-	-	-	-	-	-	-	-

#1 鳥インフルエンザを除く

#2 真菌性を含む

#3 オウム病を除く

(-0.00)

感染症発生動向調査 2017年

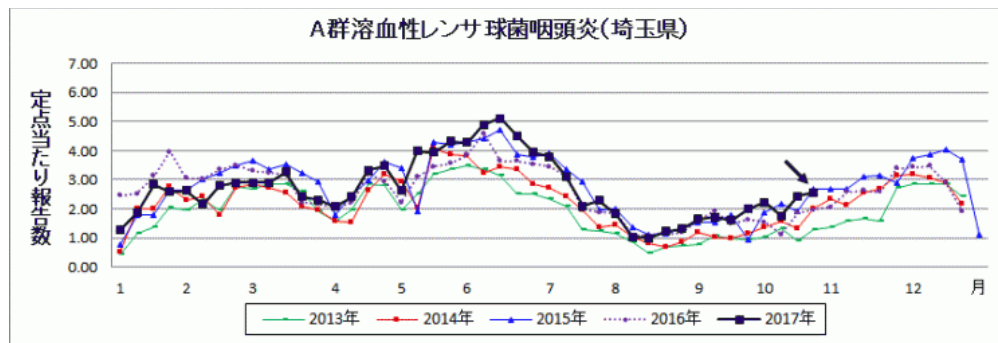
- [感染症の流行状況 2017年 第1週](#)
- [感染症の流行状況 2017年 第2週](#)
- [感染症の流行状況 2017年 第3週](#)
- [感染症の流行状況 2017年 第4週](#)
- [感染症の流行状況 2017年 第5週](#)
- [感染症の流行状況 2017年 第6週](#)
- [感染症の流行状況 2017年 第7週](#)
- [感染症の流行状況 2017年 第8週](#)
- [感染症の流行状況 2017年 第9週](#)
- [感染症の流行状況 2017年 第10週](#)
- [感染症の流行状況 2017年 第11週](#)
- [感染症の流行状況 2017年 第12週](#)
- [感染症の流行状況 2017年 第13週](#)
- [感染症の流行状況 2017年 第14週](#)
- [感染症の流行状況 2017年 第15週](#)
- [感染症の流行状況 2017年 第16週](#)
- [感染症の流行状況 2017年 第17週](#)
- [感染症の流行状況 2017年 第18週](#)
- [感染症の流行状況 2017年 第19週](#)
- [感染症の流行状況 2017年 第20週](#)
- [感染症の流行状況 2017年 第21週](#)
- [感染症の流行状況 2017年 第22週](#)
- [感染症の流行状況 2017年 第23週](#)

感染症の流行状況 2017年 第43週

2017年第43週（平成29年10月23日～10月29日）の要点 平成29年11月1日

A群溶血性レンサ球菌咽頭炎の定点当たり報告数は、前週よりわずかに増加し、今後の動向に注意が必要です。外出後の手洗い・うがいととも、十分な休養をとるよう心がけてください。また、お子さんの体調がすぐれない時は、医療機関に電話で相談の上、早目に受診してください。

- [インフルエンザに関する情報の掲載ページへ](#)
- [麻疹に関する情報の掲載ページへ](#)
- [風しんに関する情報の掲載ページへ](#)



感染症流行状況

疾患	推移	流行状況	疾患	推移	流行状況
インフルエンザ	↑	★	伝染性紅斑（りんご病）	→	★
RSウイルス感染症	→	★	突発性発しん	→	★
咽頭結膜熱（プール熱）	↑	★★	百日咳	→	★
A群溶血性レンサ球菌咽頭炎	↑	★★	ヘルパンギーナ	→	★
感染性胃腸炎	↑	★	流行性耳下腺炎（おたふくかぜ）	→	★
水痘（みずぼうそう）	→	★	急性出血性結膜炎	→	★
手足口病	→	★★	流行性角結膜炎	↓	★★

*1. 推移、流行状況は、県内全域の傾向です。*2. 推移は2週間前からの傾向を示します。（→:増減無し、↑:増加、↓:減少）*3. 流行状況は今週の流行を示します。（小さい←★、★★、★★★→大きい）

疾患名をクリックすると、各疾患の流行状況のグラフがご覧いただけます。

全国の感染症発生動向状況については、国立感染症研究所のホームページ「[感染症疫学センター](#)」でご覧になれます。

この情報は毎週水曜日に更新する予定です。ただし、祝日等により変更の場合もあります。



埼玉県のマスコット コバトン